

**ATENDE**

**Atende S.A.  
Skonsolidowany raport kwartalny  
za I kwartał 2020 r.**

**Komisja Nadzoru Finansowego**  
**Skonsolidowany raport kwartalny QSr I/2020**

Raport został przygotowany zgodnie z § 60 ust. 2 i § 62 ust. 1 Rozporządzenia Ministra Finansów z dnia 29 marca 2018 r. – Dz.U. 2018 r. poz. 757, dla emitentów papierów wartościowych prowadzących działalność wytwórczą, budowlaną, handlową lub usługową.

Raport za I kwartał roku obrotowego 2020 obejmujący okres od 1 stycznia 2020 r. do 31 marca 2020 r., zawiera skrócone skonsolidowane sprawozdanie finansowe przygotowane według Międzynarodowych Standardów Sprawozdawczości Finansowej zatwierdzonych przez Unię Europejską („MSSF UE”) w walucie polskiej (zł) oraz skrócone sprawozdanie finansowe przygotowane według Międzynarodowych Standardów Sprawozdawczości Finansowej zatwierdzonych przez Unię Europejską („MSSF UE”) w walucie polskiej (zł).

**Pełna nazwa emitenta:** Atende Spółka Akcyjna  
**Siedziba:** plac Konesera 10a, 03-736 Warszawa  
**Sektor wg klasyfikacji GPW w Warszawie:** informatyka  
**Podstawowy przedmiot działalności:** integracja systemów teleinformatycznych  
**e-mail:** [kontakt@atende.pl](mailto:kontakt@atende.pl)  
**www:** [www.atende.pl](http://www.atende.pl)  
**Numer KRS:** 0000320991  
**Numer NIP:** 954-23-57-358  
**Numer REGON:** 276930771

Data zatwierdzenia i przekazania raportu: 19 maja 2020 r.

**Wybrane dane finansowe**

Wybrane skonsolidowane dane finansowe	w tys. zł		w tys. eur	
	I kwartał 2020 r.	I kwartał 2019 r.	I kwartał 2020 r.	I kwartał 2019 r.
Przychody netto ze sprzedaży	42 023	74 112	9 559	17 244
Zysk/ (strata) z działalności operacyjnej	(692)	2 204	(157)	513
EBITDA <sup>1</sup>	2 477	5 720	563	1 331
Zysk/ (strata) przed opodatkowaniem	(2 364)	1 451	(538)	338
Zysk/ (strata) netto	(2 109)	1 401	(480)	326
Zysk/ (strata) netto przypadający akcjonariuszom podmiotu dominującego	(1 817)	1 228	(413)	286
Przepływy pieniężne netto z działalności operacyjnej	8 639	2 990	1 965	696
Przepływy pieniężne netto z działalności inwestycyjnej	(1 962)	(6 102)	(446)	(1 420)
Przepływy pieniężne netto z działalności finansowej	3 666	(1 384)	834	(322)
Przepływy pieniężne netto razem	10 342	(4 496)	2 352	(1 046)
Zysk/ (strata) na jedną akcję zwykłą (zł/eur)	(0,05)	0,03	(0,01)	0,01
Rozwodniony zysk/ (strata) na jedną akcję zwykłą (zł/eur)	(0,05)	0,03	(0,01)	0,01
	Stan na 31.03.2020	Stan na 31.12.2019	Stan na 31.03.2020	Stan na 31.12.2019
Aktywa razem	176 266	197 427	38 720	46 361
Zobowiązania i rezerwy na zobowiązania	97 970	117 021	21 521	27 479
Zobowiązania długoterminowe	36 341	31 135	7 983	7 311
Zobowiązania krótkoterminowe	61 629	85 886	13 538	20 168
Kapitał własny	78 297	80 407	17 199	18 882
Kapitał akcyjny	7 269	7 269	1 597	1 707
Liczba akcji (szt.)	36 343 344	36 343 344	36 343 344	36 343 344
Wartość księgowa na jedną akcję (zł/eur)	2,15	2,21	0,47	0,52
Rozwodniona wartość księgowa na jedną akcję (zł/eur)	2,15	2,21	0,47	0,52

<sup>1</sup> EBITDA= Zysk (strata) na działalności operacyjnej + amortyzacja

Wybrane jednostkowe dane finansowe	w tys. zł		w tys. eur	
	I kwartał 2020 r.	I kwartał 2019 r.	I kwartał 2020 r.	I kwartał 2019 r.
Przychody netto ze sprzedaży	31 357	60 261	7 133	14 021
Zysk/ (strata) z działalności operacyjnej	(628)	1 508	(143)	351
EBITDA <sup>1</sup>	1 079	3 265	245	760
Zysk/ (strata) przed opodatkowaniem	(1 661)	899	(378)	209
Zysk/ (strata) netto	(1 387)	997	(315)	232
Przepływy pieniężne netto z działalności operacyjnej	2 244	(1 026)	510	(239)
Przepływy pieniężne netto z działalności inwestycyjnej	(542)	(2 161)	(123)	(503)
Przepływy pieniężne netto z działalności finansowej	3 377	(3 428)	768	(798)
Przepływy pieniężne netto razem	5 079	(6 615)	1 155	(1 539)
Zysk/ (strata) na jedną akcję zwykłą (zł/eur)	(0,04)	0,03	(0,01)	0,01
Rozwodniony zysk/ (strata) na jedną akcję zwykłą (zł/eur)	(0,04)	0,03	(0,01)	0,01
	Stan na 31.03.2020	Stan na 31.12.2019	Stan na 31.03.2020	Stan na 31.12.2019
Aktywa razem	138 534	157 238	30 432	36 923
Zobowiązania i rezerwy na zobowiązania	72 665	89 982	15 962	21 130
Zobowiązania długoterminowe	24 893	20 442	5 468	4 800
Zobowiązania krótkoterminowe	47 772	69 540	10 494	16 330
Kapitał własny	65 869	67 256	14 469	15 793
Kapitał akcyjny	7 269	7 269	1 597	1 707
Liczba akcji (szt.)	36 343 344	36 343 344	36 343 344	36 343 344
Wartość księgową na jedną akcję (zł/eur)	1,81	1,85	0,40	0,43
Rozwodniona wartość księgową na jedną akcję (zł/eur)	1,81	1,85	0,40	0,43

<sup>1</sup> EBITDA= Zysk (strata) na działalności operacyjnej + amortyzacja

**KURSY EURO (W ZŁ):**

średni kurs w I kwartale 2020 r.: 4,3963

średni kurs w I kwartale 2019 r.: 4,2978

średni kurs na dzień 31.03.2020: 4,5523

średni kurs na dzień 31.12.2019: 4,2585

## Spis treści

<b>1. Śródroczne skrócone skonsolidowane sprawozdanie finansowe sporządzone zgodnie z MSSF UE .....</b>	<b>5</b>
1.1. Skonsolidowane sprawozdanie z sytuacji finansowej .....	5
1.2. Skonsolidowane sprawozdanie z całkowitych dochodów .....	7
1.3. Skonsolidowane sprawozdanie z przepływów pieniężnych .....	8
1.4. Zestawienie zmian w skonsolidowanym kapitale własnym .....	9
1.5. Informacje o zasadach przyjętych przy sporządzaniu sprawozdania .....	10
1.6. Dane segmentowe .....	15
1.7. Szczegółowe noty .....	17
<b>2. Sprawozdanie Zarządu z działalności Grupy Kapitałowej .....</b>	<b>28</b>
2.1. Podstawowa działalność .....	28
2.2. Skład organów Spółki .....	28
2.3. Opis organizacji Grupy Kapitałowej .....	29
2.4. Komentarz Zarządu dotyczący dokonań Emitenta w I kwartale 2020 r. ....	29
2.5. Opis czynników i zdarzeń o nietypowym charakterze mającym znaczny wpływ na osiągnięte wyniki finansowe .....	34
2.6. Istotne wydarzenia w okresie objętym sprawozdaniem .....	34
2.7. Istotne wydarzenia po dacie bilansowej .....	35
2.8. Wskazanie czynników, które w ocenie Emitenta będą miały wpływ na wyniki finansowe w kolejnych kwartałach .....	35
2.9. Pozostałe informacje .....	36
<b>3. Śródroczne skrócone jednostkowe sprawozdanie finansowe sporządzone zgodnie z MSSF UE .....</b>	<b>38</b>
3.1. Jednostkowe sprawozdanie z sytuacji finansowej .....	38
3.2. Jednostkowe sprawozdanie z całkowitych dochodów .....	40
3.3. Jednostkowe sprawozdanie z przepływów pieniężnych .....	41
3.4. Zestawienie zmian w jednostkowym kapitale własnym .....	42
3.5. Zmiany zasad (polityki) rachunkowości .....	43

## 1. Śródroczne skrócone skonsolidowane sprawozdanie finansowe sporządzone zgodnie z MSSF UE

### 1.1. Skonsolidowane sprawozdanie z sytuacji finansowej

AKTYWA	Nota	stan na 31.03.2020	stan na 31.12.2019	stan na 31.03.2019 (dane przekształcone)*
<b>Aktywa trwałe</b>		<b>81 563</b>	<b>80 084</b>	<b>101 073</b>
Rzeczowe aktywa trwałe	1.7.1	24 314	24 535	26 214
Wartości niematerialne	1.7.3	18 711	18 633	29 099
Aktywa z tytułu prawa do użytkowania	1.7.2	16 058	16 876	18 442
Wartość firmy	1.7.4	8 312	8 312	11 921
Pozostałe długoterminowe aktywa finansowe		305	305	537
Aktywa z tytułu umów z klientami		592	1 132	2 011
Aktywa wyceniane w wartości godziwej przez pozostałe całkowite dochody		80	80	80
Aktywa z tytułu odroczonego podatku dochodowego	1.7.8	874	618	1 305
Pozostałe aktywa trwałe		12 317	9 592	11 464
<b>Aktywa obrotowe</b>		<b>94 702</b>	<b>117 343</b>	<b>124 715</b>
Zapasy	1.7.5	8 111	6 308	13 627
Aktywa z tytułu umów z klientami		16 493	11 988	8 516
Należności handlowe	1.7.6	29 160	62 601	54 052
Należności z tytułu bieżącego podatku dochodowego		55	55	108
Pozostałe należności	1.7.7	1 384	989	1 855
Pozostałe aktywa finansowe		545	8 803	153
Rozliczenia międzyokresowe krótkoterminowe		13 214	11 201	24 064
Środki pieniężne i ich ekwiwalenty		25 740	15 398	22 340
<b>AKTYWA RAZEM</b>		<b>176 266</b>	<b>197 427</b>	<b>225 788</b>

\* Dane przekształcone – zmiany opisano w punkcie 1.5.6 - „Zmiany zasad (polityki) rachunkowości”

<b>PASYWA</b>	Nota	stan na 31.03.2020	stan na 31.12.2019	stan na 31.03.2019
<b>Kapitały własne</b>		<b>78 297</b>	<b>80 407</b>	<b>85 640</b>
Kapitał zakładowy		7 269	7 269	7 269
Kapitał zapasowy ze emisji akcji powyżej wartości nominalnej		14 762	14 762	14 753
Pozostałe kapitały		36 461	36 461	33 647
Niepodzielony wynik finansowy		18 746	6 614	18 104
Wynik finansowy bieżącego okresu		(1 817)	12 133	1 228
Kapitały własne akcjonariuszy jednostki dominującej		75 421	77 238	75 001
Udziały niekontrolujące		2 876	3 168	10 639
<b>Zobowiązania długoterminowe</b>		<b>36 341</b>	<b>31 135</b>	<b>39 526</b>
Kredyty i pożyczki		3 897	11	830
Pozostałe zobowiązania finansowe		3 244	3 940	6 612
Zobowiązania z tytułu leasingu		13 952	13 683	15 394
Zobowiązania z tytułu umów z klientami		11 425	9 969	13 705
Pozostałe zobowiązania długoterminowe	1.7.9	178	180	101
Rezerwa z tytułu odroczonego podatku dochodowego	1.7.8	635	658	388
Rozliczenia międzyokresowe przychodów		2 224	1 908	1 610
Rezerwa na świadczenia emerytalne i podobne	1.7.10	786	786	886
<b>Zobowiązania krótkoterminowe</b>		<b>61 629</b>	<b>85 886</b>	<b>100 623</b>
Kredyty i pożyczki		6 523	6 141	9 225
Pozostałe zobowiązania finansowe		3 783	4 571	4 498
Zobowiązania z tytułu leasingu		3 485	3 556	3 077
Zobowiązania z tytułu umów z klientami		15 305	13 168	27 795
Zobowiązania handlowe		21 076	37 552	38 032
Zobowiązania z tytułu bieżącego podatku dochodowego		283	3 685	256
Pozostałe zobowiązania krótkoterminowe	1.7.9	9 939	16 081	17 051
Rozliczenie międzyokresowe przychodów		1 047	944	614
Rezerwa na świadczenia emerytalne i podobne	1.7.10	188	188	75
<b>PASYWA RAZEM</b>		<b>176 266</b>	<b>197 427</b>	<b>225 788</b>

## 1.2. Skonsolidowane sprawozdanie z całkowitych dochodów

	I kwartał 2020 r.	I kwartał 2019 r.
<b>Przychody netto ze sprzedaży<sup>1</sup></b>	<b>42 023</b>	<b>74 112</b>
Koszty własne sprzedaży	27 523	56 334
<b>Zysk brutto na sprzedaży</b>	<b>14 500</b>	<b>17 778</b>
Pozostałe przychody operacyjne <sup>2</sup>	522	364
Koszty ogólnego zarządu	15 169	15 852
Pozostałe koszty operacyjne <sup>3</sup>	545	86
<b>Zysk/ (strata) na działalności operacyjnej</b>	<b>(692)</b>	<b>2 204</b>
Przychody finansowe	431	207
Koszty finansowe	2 103	960
<b>Zysk/ (strata) przed opodatkowaniem</b>	<b>(2 364)</b>	<b>1 451</b>
Podatek dochodowy	(255)	50
<b>Zysk/ (strata) netto</b>	<b>(2 109)</b>	<b>1 401</b>
Zysk przypisany akcjonariuszom niekontrolującym	(292)	173
<b>Zysk/ (strata) netto przypisany akcjonariuszom podmiotu dominującego</b>	<b>(1 817)</b>	<b>1 228</b>
Inne całkowite dochody:		
- które zostaną przekwalifikowane na zyski lub straty po spełnieniu określonych warunków		-
- które nie zostaną przekwalifikowane na zyski lub straty w kolejnych okresach		-
<b>Suma dochodów całkowitych</b>	<b>(2 109)</b>	<b>1 401</b>
Suma dochodów całkowitych przypisana akcjonariuszom niekontrolującym	(292)	173
<b>Suma dochodów całkowitych przypisana akcjonariuszom podmiotu dominującego</b>	<b>(1 817)</b>	<b>1 228</b>
<b>Zysk/ (strata) netto na jedną akcję (w zł)</b>		
Podstawowy za okres obrotowy	(0,05)	0,03
Rozwodniony za okres obrotowy	(0,05)	0,03

<sup>1</sup> Nota 1.7.17

<sup>2</sup> Pozycja obejmuje przede wszystkim rozwiązanie utworzonych rezerw i odpisów aktualizujących oraz otrzymane dotacje

<sup>3</sup> Pozycja obejmuje przede wszystkim koszty projektów finansowanych z dotacji oraz koszt utworzonych odpisów aktualizujących wartość składników aktywów

### 1.3. Skonsolidowane sprawozdanie z przepływów pieniężnych

	I kwartał 2020 r.	I kwartał 2019 r.
<b>DZIAŁALNOŚĆ OPERACYJNA</b>		
Zysk/ (strata) przed opodatkowaniem	(2 364)	1 451
Korekty razem:	14 292	3 439
Amortyzacja	3 169	3 516
Zyski/ (straty) z tytułu różnic kursowych	417	(1)
Odsetki i udziały w zyskach (dywidendy)	167	245
Zysk/ (strata) z działalności inwestycyjnej	(49)	(1)
Inne korekty	(899)	(1 455)
Zmiana stanu kapitału pracującego, w tym:	8 041	(1 665)
Zapasy	(1 803)	(3 136)
Należności i aktywa z tytułu umów	29 081	1 216
Zobowiązania i rezerwy	(19 237)	255
Zmiana stanu pozostałych aktywów	3 446	2 800
Przeływy z działalności operacyjnej	11 929	4 890
Podatek dochodowy (zapłacony)/ zwrócony	(3 290)	(1 901)
<b>Przeływy pieniężne netto z działalności operacyjnej</b>	<b>8 639</b>	<b>2 990</b>
<b>DZIAŁALNOŚĆ INWESTYCYJNA</b>		
Wpływy	107	699
Zbycie wartości niematerialnych oraz rzeczowych aktywów trwałych	51	647
Inne wpływy inwestycyjne	56	52
Wydatki	2 069	6 801
Nabycie wartości niematerialnych oraz rzeczowych aktywów trwałych	2 069	6 800
Inne wydatki inwestycyjne	-	1
<b>Przeływy pieniężne netto z działalności inwestycyjnej</b>	<b>(1 962)</b>	<b>(6 102)</b>
<b>DZIAŁALNOŚĆ FINANSOWA</b>		
Wpływy	6 841	3 197
Kredyty i pożyczki	5 171	1 406
Wpływy z tytułu finansowania cesji wierzytelności	-	669
Dotacje	1 670	1 118
Inne wpływy finansowe	-	4
Wydatki	3 175	4 581
Spłaty kredytów i pożyczek	1 564	3 222
Płatności zobowiązań z tytułu umów leasingu	1 415	1 008
Odsetki	159	236
Inne wydatki finansowe	37	115
<b>Przeływy pieniężne netto z działalności finansowej</b>	<b>3 666</b>	<b>(1 384)</b>
<b>PRZEŁYWY PIENIĘŻNE NETTO RAZEM</b>	<b>10 342</b>	<b>(4 496)</b>
Bilansowa zmiana stanu środków pieniężnych, w tym	10 342	(4 496)
- zmiana stanu środków pieniężnych z tytułu różnic kursowych	-	-
<b>Środki pieniężne na początek okresu</b>	<b>15 398</b>	<b>26 836</b>
<b>Środki pieniężne na koniec okresu</b>	<b>25 740</b>	<b>22 340</b>



#### 1.4. Zestawienie zmian w skonsolidowanym kapitale własnym

	Kapitał zakładowy	Kapitał zapasowy ze sprzedaży akcji pow. ceny emisyjnej	Pozostałe kapitały	Niepodzielony wynik finansowy	Wynik finansowy bieżącego okresu	Kapitał własny akcjonariuszy jednostki dominującej	Udziały niekontrolujące	Kapitał własny ogółem
<b>I kwartał 2020 r.</b>								
<b>Kapitał własny na dzień 1 stycznia 2020 r.</b>	<b>7 269</b>	<b>14 762</b>	<b>36 461</b>	<b>6 614</b>	<b>12 133</b>	<b>77 238</b>	<b>3 168</b>	<b>80 407</b>
Transakcje z właścicielami:	-	-	-	12 133	(12 133)	-	-	-
<i>Podział zysku netto</i>	-	-	-	12 133	(12 133)	-	-	-
Suma dochodów całkowitych	-	-	-	-	(1 817)	(1 817)	(292)	(2 109)
<i>Zysk/ (strata) netto</i>	-	-	-	-	(1 817)	(1 817)	(292)	(2 109)
<b>Kapitał własny na dzień 31 marca 2020 r.</b>	<b>7 269</b>	<b>14 762</b>	<b>36 461</b>	<b>18 746</b>	<b>(1 817)</b>	<b>75 421</b>	<b>2 876</b>	<b>78 297</b>
<b>2019 r.</b>								
<b>Kapitał własny na dzień 1 stycznia 2019 r.</b>	<b>7 269</b>	<b>14 753</b>	<b>33 630</b>	<b>7 448</b>	<b>10 672</b>	<b>73 772</b>	<b>10 466</b>	<b>84 238</b>
<i>Podział zysku netto</i>	-	-	2 831	7 842	(10 672)	-	-	-
<i>Wyplata dywidendy akcjonariuszom</i>	-	-	-	(7 996)	-	(7 996)	-	(7 996)
<i>Wyplata dywidendy udziałowcom mniejszościowym</i>	-	-	-	-	-	-	(1 544)	(1 544)
<i>Umorzenie udziałów w spółce EDL</i>	-	9	-	-	-	9	(50)	(41)
<i>Korekta błędu w Atende Medica</i>	-	-	-	(156)	-	(156)	-	(156)
<i>Korekta błędu w Atende Software</i>	-	-	-	(205)	-	(205)	-	(205)
<i>Sprzedaż udziałów w Sputnik Software</i>	-	-	-	(506)	-	(506)	(6 291)	(6 797)
<i>Nabycie dodatkowych udziałów w Atende Medica</i>	-	-	-	186	-	186	(368)	(182)
Suma dochodów całkowitych	-	-	-	-	12 133	12 133	955	13 088
<i>Zysk netto</i>	-	-	-	-	12 133	12 133	955	13 088
<b>Kapitał własny na dzień 31 grudnia 2019 r.</b>	<b>7 269</b>	<b>14 762</b>	<b>36 461</b>	<b>6 614</b>	<b>12 133</b>	<b>77 238</b>	<b>3 168</b>	<b>80 407</b>
<b>I kwartał 2019 r.</b>								
<b>Kapitał własny na dzień 1 stycznia 2019 r.</b>	<b>7 269</b>	<b>14 753</b>	<b>33 630</b>	<b>7 448</b>	<b>10 672</b>	<b>73 772</b>	<b>10 466</b>	<b>84 238</b>
Transakcje z właścicielami:	-	-	17	10 655	(10 672)	-	-	-
<i>Podział zysku netto</i>	-	-	17	10 655	(10 672)	-	-	-
Suma dochodów całkowitych	-	-	-	-	1 228	1 228	173	1 401
<i>Zysk netto</i>	-	-	-	-	1 228	1 228	173	1 401
<b>Kapitał własny na dzień 31 marca 2019 r.</b>	<b>7 269</b>	<b>14 753</b>	<b>33 647</b>	<b>18 104</b>	<b>1 228</b>	<b>75 001</b>	<b>10 639</b>	<b>85 640</b>

## **1.5. Informacje o zasadach przyjętych przy sporządzaniu sprawozdania**

### **1.5.1. Oświadczenie o zgodności oraz ogólne zasady sporządzania**

Niniejsze śródroczne skrócone skonsolidowane sprawozdanie finansowe zostało sporządzone zgodnie z Międzynarodowym Standardem Rachunkowości nr 34 „Śródroczna sprawozdawczość finansowa” oraz zgodnie z odpowiednimi Międzynarodowymi Standardami Sprawozdawczości Finansowej (MSSF), mającymi zastosowanie do śródrocznej sprawozdawczości finansowej, zaakceptowanymi przez Radę Międzynarodowych Standardów Rachunkowości (RMSR) i Stały Komitet ds. Interpretacji (SKI), w kształcie zatwierdzonym przez Unię Europejską i obowiązującym na dzień 31 marca 2020 r. Niniejsze sprawozdanie zostało przygotowane w zakresie wymaganym przez Rozporządzenie Ministra Finansów z dnia 29 marca 2018 r. w sprawie informacji bieżących i okresowych przekazywanych przez emitentów papierów wartościowych oraz warunków uznawania za równoważne informacji wymaganych przepisami prawa państwa niebędącego państwem członkowskim (Dz.U. 2018 r. poz. 757). Porównywalne dane finansowe zostały przygotowane w oparciu o te same podstawy sporządzenia sprawozdania finansowego.

Śródroczne skrócone skonsolidowane sprawozdanie finansowe nie obejmuje wszystkich informacji oraz ujawnień wymaganych w rocznym skonsolidowanym sprawozdaniu finansowym i należy je czytać łącznie z rocznym sprawozdaniem finansowym za 2019 r. obejmującym noty, za okres 12 miesięcy zakończony 31 grudnia 2019 r., sporządzonym według MSSF zatwierdzonych przez UE.

Zasady rachunkowości zastosowane do sporządzenia niniejszego sprawozdania finansowego są spójne z tymi, które zastosowano przy sporządzaniu rocznego sprawozdania finansowego za rok zakończony 31 grudnia 2019 r.

Niniejsze skrócone śródroczne skonsolidowane sprawozdanie finansowe nie podlegało przeglądowi ani badaniu przez niezależnego biegłego rewidenta. Ostatnie sprawozdanie finansowe, które podlegało badaniu przez niezależnego biegłego rewidenta, to sprawozdanie finansowe za 2019 r.

Sprawozdanie zostało sporządzone przy założeniu kontynuowania działalności gospodarczej przez spółki Grupy w dającej się przewidzieć przyszłości.

### **1.5.2. Waluta funkcjonalna i waluta prezentacji**

#### a) Waluta funkcjonalna i waluta prezentacji

Pozycje zawarte w skonsolidowanym sprawozdaniu finansowym wycenia się w walucie podstawowego środowiska gospodarczego, w którym spółki Grupy prowadzą działalność („waluta funkcjonalna”). Skonsolidowane sprawozdanie finansowe prezentowane jest w złotych polskich (zł), który jest walutą funkcjonalną i walutą prezentacji jednostki dominującej.

#### b) Transakcje i salda

Transakcje wyrażone w walutach obcych przelicza się na walutę funkcjonalną według kursu obowiązującego w dniu transakcji. Zyski i straty kursowe z rozliczenia tych transakcji oraz wyceny bilansowej aktywów i zobowiązań pieniężnych wyrażonych w walutach obcych ujmuje się w rachunku zysków i strat, o ile nie odracza się ich w kapitale własnym, gdy kwalifikują się do uznania za zabezpieczenie przepływów pieniężnych i zabezpieczenie udziałów w aktywach netto.

### **1.5.3. Opis korekty błędów poprzednich okresów i zmiany zasad prezentacji danych**

W I kwartale 2020 r. Grupa nie dokonywała korekt błędów z lat ubiegłych.

### **1.5.4. Zasady konsolidacji**

#### a) Jednostki zależne

Jednostka zależna to jednostka kontrolowana przez jednostkę dominującą. Kontrola występuje w przypadku gdy jednostka dominująca:

- o posiada władzę nad jednostką, w której dokonała inwestycji,
- o jest narażona na ekspozycję lub posiada prawo do zmiennych zwrotów z tytułu zaangażowania w dany podmiot inwestycji,
- o posiada zdolność do sprawowania władzy nad jednostką, w której dokonała inwestycji w celu wpłynięcia na wysokość zwrotów przez nią wypracowywanych.

Jednostki zależne podlegają pełnej konsolidacji od dnia przejęcia nad nimi kontroli przez Grupę. Przestaje się je konsolidować z dniem ustania kontroli. Przejęcie jednostek zależnych przez Grupę rozlicza się metodą nabycia. Koszt przejęcia ustala się jako wartość godziwą przekazanych aktywów, wyemitowanych instrumentów kapitałowych oraz zobowiązań zaciągniętych lub

przejętych na dzień wymiany, powiększoną o koszty bezpośrednio związane z przejęciem. Możliwe do zidentyfikowania aktywa nabyte oraz zobowiązania i zobowiązania warunkowe przejęte w ramach połączenia jednostek gospodarczych wycenia się początkowo według ich wartości godziwej na dzień przejęcia, niezależnie od wielkości ewentualnych udziałów niekontrolujących. Nadwyżkę kosztu przejęcia nad wartością godziwą udziału Grupy w możliwych do zidentyfikowania przejętych aktywach netto ujmuje się jako wartość firmy. Jeżeli koszt przejęcia jest niższy od wartości godziwej aktywów netto przejętej jednostki zależnej, różnicę ujmuje się bezpośrednio w zysku lub stracie bieżącego okresu.

Przychody i koszty, rozrachunki i niezrealizowane zyski na transakcjach pomiędzy spółkami Grupy są eliminowane. Niezrealizowane straty również podlegają eliminacji, chyba, że transakcja dostarcza dowodów na utratę wartości przez przekazany składnik aktywów. Zasady rachunkowości stosowane przez jednostki zależne zostały zmienione, tam gdzie było to konieczne, dla zapewnienia zgodności z zasadami rachunkowości stosowanymi przez Grupę.

b) Udziały/akcje niekontrolujące oraz transakcje z udziałowcami / akcjonariuszami niekontrolującymi

Udziały niekontrolujące obejmują nie należące do Grupy udziały w spółkach objętych konsolidacją. Udziały niekontrolujące ustala się jako wartość aktywów netto jednostki powiązanej, przypadających na dzień nabycia, akcjonariuszom spoza grupy kapitałowej. Zidentyfikowane udziały niekontrolujące w aktywach netto skonsolidowanych jednostek zależnych ujmuje się oddzielnie od udziału własnościowego jednostki dominującej w tych aktywach netto. Udziały niekontrolujące w aktywach netto obejmują:

- o wartość udziałów niekontrolujących z dnia pierwotnego połączenia, obliczoną zgodnie z MSSF 3, oraz
- o zmiany w kapitale własnym przypadające na udział niekontrolujący począwszy od dnia połączenia.

Zyski i straty oraz każdy składnik innych całkowitych dochodów przypisuje się do właścicieli jednostki dominującej oraz udziałów niekontrolujących. Łączne całkowite dochody przypisuje się do właścicieli jednostki dominującej oraz udziałów niekontrolujących nawet wtedy, gdy w rezultacie udziały niekontrolujące przybierają wartość ujemną.

c) Spółki objęte skonsolidowanym sprawozdaniem finansowym

Niniejsze skonsolidowane sprawozdania finansowe za okres kończący się 31 marca 2020 r. obejmuje Atende S.A. oraz następujące jednostki zależne wchodzące w skład Grupy:

- o Atende Software sp. z o.o., której Emitent posiada 100% udziałów i głosów na zgromadzeniu wspólników,
- o TrustIT sp. z o.o., której Emitent posiada 100% udziałów i głosów na zgromadzeniu wspólników,
- o Codeshine sp. z o.o. (24 marca 2020 r. została zarejestrowana w KRS zmiana nazwy Energy Data Lab sp. z o.o. na Codeshine sp. z o.o.), w której Emitent posiada 75,31% udziałów i głosów na zgromadzeniu wspólników,
- o Atende Medica sp. z o.o., której Emitent posiada 69,91% udziałów i głosów na zgromadzeniu wspólników,
- o A2 Customer Care sp. z o.o., w której Emitent posiada 60% udziałów i głosów na zgromadzeniu wspólników,
- o OmniChip sp. z o.o., w której Emitent posiada 55% udziałów i głosów na zgromadzeniu wspólników,
- o Phoenix Systems sp. z o.o., w której Emitent posiada 51% udziałów i głosów na zgromadzeniu wspólników.

Wszystkie spółki zależne są konsolidowane metodą pełną. W 2019 r. konsolidowane były wyniki spółki Sputnik Software sp. z o.o., której wszystkie posiadane przez Emitenta udziały (60%) zostały sprzedane 27 grudnia 2019 r.

d) Spółki nie objęte skonsolidowanym sprawozdaniem finansowym

Na dzień 31 marca 2020 r. nie wystąpiły.

### **1.5.5. Istotne wartości oparte na profesjonalnym osądzie i szacunkach**

#### **1.5.5.1. Profesjonalny osąd**

W procesie stosowania zasad (polityki) rachunkowości wobec zagadnień podanych poniżej, największe znaczenie, oprócz szacunków księgowych, miał profesjonalny osąd kierownictwa.

#### **Ujęcie przychodów: określenie terminu spełnienia zobowiązań do wykonania świadczenia**

W przypadku zobowiązań do wykonania świadczenia, które spółki Grupy spełniają w miarę upływu czasu (usługi wdrożeniowe), stopień spełnienia zobowiązania do wykonania świadczenia jest określany w odniesieniu do budżetu prac projektowych, według proporcji prac wykonanych do dnia bilansowego. Przyjęta metoda, w ocenie Grupy, najlepiej obrazuje wartość prac wykonanych na rzecz klienta na dzień bilansowy.

W przypadku usług polegających na gotowości do świadczenia wsparcia serwisowego, przychód rozpoznawany jest liniowo przez okres świadczenia usługi.

Dla zobowiązań do wykonania świadczenia spełnianych w określonym momencie czasu, Grupa ujmuje przychód w momencie przeniesienia kontroli, za który przyjmuje się moment uzyskania przez Grupę bieżącego prawa do zapłaty z tytułu wykonania zobowiązania.

#### **Ujęcie przychodów: określenie ceny transakcyjnej oraz kwot przypisanych do zobowiązań do wykonania świadczenia**

Ze względu na specyficzny charakter świadczonych przez spółki Grupy usług wynagrodzenie otrzymywane za realizację umowy jest każdorazowo negocjowane indywidualnie, z uwzględnieniem budżetu projektu obejmującego koszty wewnętrzne i zewnętrzne, jakie Grupa będzie musiała ponieść w związku z realizacją projektu oraz oczekiwanej marży z tytułu wykonania umowy.

Istotnym wynagrodzeniem zmiennym w umowach zawieranych przez Grupę jest wynagrodzenie zmienne oparte o czas pracy pracowników Grupy (wynagrodzenie według stawki godzinowej). W takich przypadkach Grupa ujmuje przychód w wysokości, którą ma prawo zafakturować po wyświadczeniu usługi.

Charakter umów i sposób ustalenia ceny transakcyjnej wpływa też na sposób określenia indywidualnych cen sprzedaży przyrzeczonych dóbr lub usług, wykorzystanych do przypisania ceny transakcyjnej do poszczególnych zobowiązań do wykonania świadczenia. W przypadku braku określenia odrębnych cen w umowie jakie należałoby przypisać do poszczególnych zobowiązań do wykonania świadczenia, Grupa szacuje indywidualne ceny sprzedaży na podstawie oczekiwanych kosztów powiększonych o marżę lub w oparciu o wartość rezydualną.

#### **Klasyfikacja umów leasingowych**

W sytuacjach, gdy spółka z Grupy występuje w roli leasingodawcy, spółka ta dokonuje klasyfikacji leasingu jako operacyjnego lub finansowego w oparciu o ocenę, w jakim zakresie ryzyko i pożytki z tytułu posiadania przedmiotu leasingu przypadają w udziale leasingodawcy, a w jakim leasingobiorcy. Ocena ta opiera się na treści ekonomicznej każdej transakcji.

#### **1.5.5.2. Niepewność szacunków**

Poniżej omówiono podstawowe założenia dotyczące przyszłości i inne kluczowe źródła niepewności występujące na dzień bilansowy, z którymi związane jest istotne ryzyko znaczącej korekty wartości bilansowych aktywów i zobowiązań w następnym roku finansowym.

#### **Rozliczenia międzyokresowe bierne oraz rezerwy**

Spółki Grupy rozpoznają rozliczenia międzyokresowe bierne z tytułu niewypłaconych premii, niewykorzystanych urlopów oraz niezafakturowanych kosztów. Pozycje te są wycenione w uzasadnionej, wiarygodnie oszacowanej wartości. Przy wyborze odpowiednich metod i założeń do wyceny spółki Grupy kierują się profesjonalnym osądem.

Wartość rezerw na świadczenia emerytalne, rentowe i nagrody jubileuszowe zależy od szeregu czynników, które są ustalone metodami aktuarialnymi na podstawie szeregu założeń m.in. takich, jak:

- prognozowany wzrost wynagrodzeń stanowiących podstawę wymiaru przyszłych świadczeń,
- prawdopodobieństwo osiągnięcia uprawnień do nagrody jubileuszowej, jednorazowej odprawy emerytalnej lub rentowej,
- stopa dyskontowa.

Wszelkie zmiany tych założeń będą miały wpływ na wartość rezerwy.

#### **Składnik aktywów z tytułu podatku odroczonego**

Spółki Grupy rozpoznają składnik aktywów z tytułu podatku odroczonego bazując na założeniu, że w przyszłości zostanie osiągnięty zysk podatkowy pozwalający na jego wykorzystanie. Pogorszenie uzyskiwanych wyników podatkowych w przyszłości mogłoby spowodować, że założenie to stałoby się nieuzasadnione.

#### **Wartość godziwa instrumentów finansowych**

Wartość godziwą instrumentów finansowych, dla których nie istnieje aktywny rynek wycenia się wykorzystując odpowiednie techniki wyceny. Przy wyborze odpowiednich metod i założeń spółki Grupy kierują się profesjonalnym osądem.

#### **Ujmowanie przychodów**

Spółki Grupy stosują metodę procentowego zaawansowania prac przy rozliczaniu kontraktów długoterminowych. Stosowanie tej metody wymaga od spółek szacowania proporcji dotychczas wykonanych prac do całości usług do wykonania.

### **Stawki amortyzacyjne**

Wysokość stawek amortyzacyjnych ustalana jest na podstawie przewidywanego okresu ekonomicznej użyteczności składników rzeczowego majątku trwałego oraz wartości niematerialnych. Spółki Grupy corocznie dokonują weryfikacji przyjętych okresów ekonomicznej użyteczności na podstawie bieżących szacunków.

W I kwartale 2020 r. stawki amortyzacji nie zostały zmienione.

### **Wartość aktywów**

Na każdy dzień bilansowy ocenia się, czy istnieją obiektywne przesłanki wskazujące na utratę wartości składnika bądź grupy aktywów. Jeśli takie przesłanki istnieją, ustala się szacowaną, możliwą do odzyskania wartość składnika aktywów i dokonuje się odpisu aktualizującego z tytułu utraty wartości w kwocie równej różnicy między wartością możliwą do odzyskania i wartością bilansową. Strata wynikająca z utraty wartości jest ujmowana w zysku lub stracie bieżącego okresu.

Spółki Grupy dokonują aktualizacji wartości należności, uwzględniając stopień prawdopodobieństwa ich zapłaty, poprzez dokonanie odpisu aktualizującego. Spółki Grupy dokonują aktualizacji wartości zapasów, uwzględniając możliwe do uzyskania ceny sprzedaży netto, poprzez dokonanie odpisu aktualizującego.

### **Leasing**

Na wycenę zobowiązania z tytułu leasingu oraz praw do użytkowania składników aktywów mają wpływ następujące szacunki:

- Dla umów, które spełniają kryteria leasingu, spółka ustala okres leasingu, obejmujący:
  - nieodwołalny okres, przez który spółka ma prawo do użytkowania bazowego składnika aktywów;
  - okresy, na które można przedłużyć leasing (przy założeniu, że spółka ma wystarczającą pewność, że skorzysta z tego prawa);
  - okresy, w których można odstąpić od leasingu, jeśli spółka ma wystarczającą pewność, że skorzysta z tego prawa.
- W przypadku umów na czas nieokreślony okres leasingu jest ustalany w oparciu o osąd w zakresie długości trwania umowy.
- Dla umów zawartych na dany okres bez opcji przedłużenia spółka ustala okres leasingu jako okres wynikający z umowy.

Stopa dyskontowa, rozumiana jako stopa procentowa leasingu (o ile można tę stopę z łatwością określić) lub krańcowa stopa procentowa spółki, wyznaczana jest jako koszt oprocentowania kredytu, jaki dana spółka Grupy musiałaby ponieść zaciągając kredyt na zakup danego składnika aktywów przy odpowiednim zabezpieczeniu. Stopy dyskonta zastosowane przez spółki Grupy uwzględniają okres zapadalności oraz walutę umów leasingowych.

#### **1.5.6. Zmiana zasad (polityki) rachunkowości**

Na potrzeby raportu za rok 2019 spółki Grupy przeprowadziły ponowną analizę zawartych umów leasingu i dokonały następujących korekt dotyczących aktywów z tytułu prawa do użytkowania:

- zweryfikowano stopę dyskontową zastosowaną do wyceny prawa wieczystego użytkowania gruntów;
- skorygowano przeniesienie środków trwałych do aktywów z tytułu prawa do użytkowania tych aktywów, które użytkuje na podstawie zawartych umów leasingu zwrotnego.

W efekcie korekcie uległy wartości środków trwałych, aktywów z tytułu prawa do użytkowania, zobowiązań z tytułu leasingu i pozostałych zobowiązań finansowych na dzień 01.01.2019 oraz 31.03.2019 r. w stosunku do zaprezentowanych w raporcie za pierwszy kwartał 2019 r. w bilansie oraz notach uzupełniających.

W sprawozdaniu z sytuacji finansowej zmienione zostały wartości pozycji "Rzeczowe aktywa trwałe", "Aktywa z tytułu prawa do użytkowania", "Zobowiązania z tytułu leasingu" oraz „Pozostałe zobowiązania finansowe” zgodnie z poniższą tabelą:

	Stan na 31.03.2019 - dane zaraportowane na 31.03.2019	Zmiana	Stan na 31.03.2019 - dane przekształcone
<b>Aktywa trwałe</b>	<b>101 383</b>	<b>(310)</b>	<b>101 073</b>
Rzeczowe aktywa trwałe	23 043	3 171	26 214
Aktywa z tytułu prawa do użytkowania	21 923	(3 481)	18 442
<b>Zobowiązania długoterminowe</b>	<b>39 832</b>	<b>(306)</b>	<b>39 526</b>
Pozostałe zobowiązania finansowe	4 141	2 471	6 612
Zobowiązania z tytułu leasingu	18 171	(2 777)	15 394
<b>Zobowiązania krótkoterminowe</b>	<b>100 627</b>	<b>(4)</b>	<b>100 623</b>
Pozostałe zobowiązania finansowe	3 561	937	4 498
Zobowiązania z tytułu leasingu	4 018	(941)	3 077

W tabelach ruchów aktywów z tytułu prawa do użytkowania zmieniono:

	Wartość brutto na 1.01.2019 - dane zaraportowane na 31.03.2019	Zmiana	Wartość brutto na 1.01.2019 - dane przekształcone
<b>Aktywa z tytułu prawa do użytkowania</b>	<b>19 117</b>	<b>578</b>	<b>19 695</b>
Prawo wieczystego użytkowania gruntów	645	(89)	556
Budynki i budowle	15 669	802	16 471
Środki transportu	1 389	525	1 914
Maszyny i urządzenia	-	754	754
Pozostałe środki trwałe	1 414	(1 414)	-

	Wartość netto na 31.03.2019 - dane zaraportowane na 31.03.2019	Zmiana	Wartość netto na 31.03.2019 - dane przekształcone
<b>Aktywa z tytułu prawa do użytkowania</b>	<b>21 923</b>	<b>(3 481)</b>	<b>18 442</b>
Prawo wieczystego użytkowania gruntów	882	(330)	552
Budynki i budowle	14 986	782	15 768
Maszyny i urządzenia	3 050	(2 539)	511
Pozostałe środki trwałe	1 394	(1 394)	-

W tabeli ruchów rzeczowych aktywów trwałych zmieniono:

	Wartość netto na 31.03.2019 - dane zaraportowane na 31.03.2019	Zmiana	Wartość netto na 31.03.2019 - dane przekształcone
<b>Rzeczowe aktywa trwałe</b>	<b>23 043</b>	<b>3 171</b>	<b>26 214</b>
Maszyny i urządzenia	6 331	2 539	8 870
Pozostałe środki trwałe	687	632	1 319

**1.5.7. Opis pozycji wpływających na aktywa, pasywa, kapitał, wynik finansowy netto oraz przepływy środków pieniężnych, które są nietypowe ze względu na ich rodzaj, wielkość lub wywierany wpływ**

Nie wystąpiły.

## 1.6. Dane segmentowe

### 1.6.1. Rozpoznane segmenty operacyjne

Stosując podejście zarządcze do sprawozdawczości dotyczącej segmentów działalności w Grupie Atende wyróżnia się dwa segmenty operacyjne:

- o integracja systemów teleinformatycznych Atende,
- o integracja systemów teleinformatycznych spółek zależnych.

**Segment integracji systemów teleinformatycznych Atende** obejmuje kompleksowe usługi związane z systemami służącymi do gromadzenia, składowania, przetwarzania i przesyłania danych cyfrowych. W ramach tego segmentu działalności Spółka realizuje między innymi:

- o sieci transmisji danych oraz systemy powiązane z nimi:
  - sieci dla operatorów telekomunikacyjnych wraz z systemami monitorowania i zarządzania tymi sieciami,
  - sieci korporacyjne,
  - systemy telefonii IP i wideokonferencji,
  - autorski system dla operatorów telekomunikacyjnych, służący do zarządzania dostępem użytkowników końcowych do usług świadczonych w sieciach telekomunikacyjnych, opartych na protokole IP (ang. *Internet Protocol*) i naliczania opłat za te usługi – system SMaCS (ang. *Service Management and Charging System*);
- o systemy bezpieczeństwa teleinformatycznego;
- o systemy serwerów i pamięci masowych;
- o centra danych – kompleksowa budowa i wyposażanie;
- o usługi outsourcingu IT, obejmujące usługi tzw. chmury obliczeniowej (ang. *Cloud Computing*);
- o autorski system zarządzania jakością usług, pozwalający na uzyskanie szczegółowych informacji dotyczących poszczególnych systemów i aplikacji, diagnostyki ewentualnych błędów i awarii oraz o przypadkach nieuprawnionego dostępu czy cyberataku – system Smart Monitoring;
- o rozwiązania wykorzystujące technologię *blockchain* (m.in. tzw. trwałe nośniki).

**Segment integracji systemów teleinformatycznych spółek zależnych** obejmuje kompleksowe usługi związane z dedykowanymi systemami informatycznymi opartymi głównie na oprogramowaniu własnym oraz sprzedaż usług outsourcingowych i konsultingowych, realizowane przez spółki zależne. W ramach tego segmentu oferowane są między innymi:

- o platforma dystrybucji multimediów w Internecie redGalaxy (Atende Software);
- o system inteligentnego opomiarowania sieci energetycznych – ang. *Smart Metering* (Atende Software);
- o platforma redGuardian służąca do ochrony przed atakami typu DDoS, ang. *Distributed Denial of Service* (Atende Software);
- o zaawansowane systemy bezpieczeństwa IT (Atende Software);
- o systemy informatyczne Medicus On-Line oraz CloudiMed do zarządzania szpitalami i przychodniami (Atende Medica),
- o innowacyjne oprogramowanie dla rynku Internetu Rzeczy – system operacyjny czasu rzeczywistego Phoenix-RTOS (Phoenix Systems);
- o projektowanie układów elektronicznych, w tym układów scalonych wielkiej skali integracji (OmniChip);
- o usługi outsourcingowe zdalnego i bezpośredniego administrowania systemami informatycznymi klientów oraz wspierania użytkowników tych systemów (TrustIT);
- o tworzenie oprogramowania, w tym związanego z analizą danych w technologii *Big Data* (Codeshine);
- o kompleksowe wdrażanie specjalistycznych rozwiązań w zakresie obsługi klienta oraz systemów klasy ERP (A2 Customer Care);
- o system eCars do zarządzania i rozliczania stacji ładowania samochodów elektrycznych (A2 Customer Care).



**1.6.2. Informacje o poszczególnych segmentach operacyjnych**

I kwartał 2020 r.	Integracja systemów teleinf. Atende	Integracja systemów teleinf. spółek zależnych	Pozostałe	Wyłączenia konsolidacyjne	Ogółem
Przychody ze sprzedaży	31 015	11 704	342	(1 038)	42 023
- od zewnętrznych klientów	30 826	10 855	342	-	42 023
- sprzedaż między segmentami	189	849	-	(1 038)	-
Marża ze sprzedaży*	11 706	8 333	187	(100)	20 126
Zysk/ (strata) na działalności operacyjnej	(815)	36	187	(100)	(692)
Amortyzacja	1 707	1 462	-	-	3 169
EBITDA**	892	1 498	187	(100)	2 477
Przychody finansowe^	x	x	x	x	431
Koszty finansowe^	x	x	x	x	2 103
Zysk/ (strata) przed opodatkowaniem^	x	x	x	x	(2 364)
Suma aktywów segmentu***	31 089	29 795	-	(1 800)	59 084

I kwartał 2019 r.	Integracja systemów teleinf. Atende	Integracja systemów teleinf. spółek zależnych	Pozostałe	Wyłączenia konsolidacyjne	Ogółem
Przychody ze sprzedaży	59 964	15 023	297	(1 172)	74 112
- od zewnętrznych klientów	59 684	14 131	297	-	74 112
- sprzedaż między segmentami	280	892	-	(1 172)	-
Marża ze sprzedaży*	14 295	10 582	142	(300)	24 719
Zysk/ (strata) na działalności operacyjnej	1 366	1 011	142	(315)	2 204
Amortyzacja	1 757	1 759	-	-	3 516
EBITDA**	3 123	2 770	142	(315)	5 720
Przychody finansowe^	x	x	x	x	207
Koszty finansowe^	x	x	x	x	960
Zysk/ (strata) przed opodatkowaniem^	x	x	x	x	1 451
Suma aktywów segmentu***	34 950	39 605	-	(800)	73 755

\* Marża ze sprzedaży = Przychody ze sprzedaży – Koszty sprzedaży zmienne

\*\* EBITDA= Zysk (strata) na działalności operacyjnej + amortyzacja (wskaźnik niezdefiniowany w MSSF)

\*\*\*Aktywa segmentu = Rzeczowe aktywa trwałe + Wartości niematerialne (bez wartości firmy) + aktywa z tyt. prawa do użytkowania

^ Organ odpowiedzialny za podejmowanie decyzji operacyjnych nie analizuje przychodów i kosztów finansowych, ani zysku (straty) przed opodatkowaniem w podziale na segmenty operacyjne.

**1.6.3. Segmenty geograficzne według przychodów ze sprzedaży od klientów zewnętrznych**

	I kwartał 2020 r.		I kwartał 2019 r.	
	Wartość	Udział	Wartość	Udział
Sprzedaż krajowa	40 741	96,9%	72 812	98,2%
Eksport, w tym:	1 282	3,1%	1 300	1,8%
- Unia Europejska	1 248	3,0%	1 266	1,7%
- pozostałe	34	0,1%	34	0,1%
<b>RAZEM</b>	<b>42 023</b>	<b>100%</b>	<b>74 112</b>	<b>100%</b>



## 1.7. Szczegółowe noty

### 1.7.1. Zmiany rzeczowych aktywów trwałych (wg grup rodzajowych) oraz odpisów aktualizujących z tytułu trwałej utraty wartości

I kwartał 2020 r.	Budynki i budowle	Maszyny i urządzenia	Środki transportu	Pozostałe środki trwałe	Środki trwałe w budowie	Razem
Wartość bilansowa brutto na dzień 1 stycznia 2020 r.	19 447	23 366	811	1 733	29	45 386
<b>Wartość bilansowa brutto na dzień 31 marca 2020 r.</b>	<b>19 447</b>	<b>23 855</b>	<b>629</b>	<b>1 893</b>	<b>41</b>	<b>45 865</b>
Umorzenie na dzień 1 stycznia 2020 r.	4 666	15 088	475	622	-	20 852
<b>Umorzenie na dzień 31 marca 2020 r.</b>	<b>4 898</b>	<b>15 664</b>	<b>316</b>	<b>672</b>	<b>-</b>	<b>21 551</b>
<b>Wartość bilansowa netto na dzień 31 marca 2020 r.</b>	<b>14 549</b>	<b>8 191</b>	<b>313</b>	<b>1 221</b>	<b>41</b>	<b>24 314</b>

#### Odpisy aktualizujące z tytułu utraty wartości w I kwartale 2020 r.

Nie utworzono odpisów aktualizujących z tytułu utraty wartości rzeczowych aktywów trwałych.

#### Kwoty zobowiązań poczynionych na rzecz dokonanych zakupów rzeczowych aktywów trwałych w I kwartale 2020 r.

Nie poczyniono istotnych zobowiązań na rzecz zakupów rzeczowych aktywów trwałych.

I kwartał 2019 r. (dane przekształcone)*	Budynki i budowle	Maszyny i urządzenia	Środki transportu	Pozostałe środki trwałe	Środki trwałe w budowie	Razem
Wartość bilansowa brutto na dzień 31 grudnia 2018 r.	17 220	23 355	2 472	1 688	152	44 887
Przeniesienie do aktywów z tytułu praw do użytkowania	-	(1 176)	(1 158)	(1)	-	(2 335)
Wartość bilansowa brutto na dzień 1 stycznia 2019 r.	17 220	22 179	1 314	1 687	152	42 552
<b>Wartość bilansowa brutto na dzień 31 marca 2019 r.</b>	<b>19 401</b>	<b>22 728</b>	<b>1 314</b>	<b>2 125</b>	<b>175</b>	<b>45 743</b>
Umorzenie na dzień 31 grudnia 2018 r.	3 700	13 880	1 551	789	-	19 921
Przeniesienie do aktywów z tytułu praw do użytkowania	-	(422)	(633)	(1)	-	(1 056)
Umorzenie na dzień 1 stycznia 2019 r.	3 700	13 458	918	788	-	18 865
<b>Umorzenie na dzień 31 marca 2019 r.</b>	<b>3 917</b>	<b>13 858</b>	<b>948</b>	<b>806</b>	<b>-</b>	<b>19 530</b>
<b>Wartość bilansowa netto na dzień 31 marca 2019 r.</b>	<b>15 484</b>	<b>8 870</b>	<b>366</b>	<b>1 319</b>	<b>175</b>	<b>26 214</b>

\* Dane przekształcone – zmiany opisano w punkcie 1.5.6 - „Zmiany zasad (polityki) rachunkowości”

#### Odpisy aktualizujące z tytułu utraty wartości w I kwartale 2019 r.

Nie utworzono odpisów aktualizujących z tytułu utraty wartości rzeczowych aktywów trwałych.

#### Kwoty zobowiązań poczynionych na rzecz dokonanych zakupów rzeczowych aktywów trwałych w I kwartale 2019 r.

Nie poczyniono istotnych zobowiązań na rzecz zakupów rzeczowych aktywów trwałych.

**1.7.2. Zmiany aktywów z tytułu prawa do użytkowania (wg grup rodzajowych)**

I kwartał 2020 r.	Prawo wieczystego użytkowania gruntów	Budynki i budowle	Maszyny i urządzenia	Środki transportu	Razem
Wartość bilansowa brutto na dzień 1 stycznia 2020 r.	556	15 316	570	3 740	20 182
<b>Wartość bilansowa brutto na dzień 31 marca 2020 r.</b>	<b>556</b>	<b>15 409</b>	<b>570</b>	<b>3 794</b>	<b>20 329</b>
Umorzenie na dzień 1 stycznia 2020 r.	7	2 127	170	1 003	3 307
<b>Umorzenie na dzień 31 marca 2020 r.</b>	<b>9</b>	<b>2 747</b>	<b>194</b>	<b>1 321</b>	<b>4 271</b>
<b>Wartość bilansowa netto na dzień 31 marca 2020 r.</b>	<b>547</b>	<b>12 662</b>	<b>376</b>	<b>2 473</b>	<b>16 058</b>

I kwartał 2019 r. (dane przekształcone)*	Prawo wieczystego użytkowania gruntów	Budynki i budowle	Maszyny i urządzenia	Środki transportu	Razem
Wartość bilansowa brutto na dzień 1 stycznia 2019 r.	556	16 471	754	1 914	19 695
<b>Wartość bilansowa brutto na dzień 31 marca 2019 r.</b>	<b>556</b>	<b>16 471</b>	<b>754</b>	<b>1 914</b>	<b>19 695</b>
Umorzenie na dzień 1 stycznia 2019 r.	-	-	-	-	-
<b>Umorzenie na dzień 31 marca 2019 r.</b>	<b>4</b>	<b>703</b>	<b>243</b>	<b>303</b>	<b>1 253</b>
<b>Wartość bilansowa netto na dzień 31 marca 2019 r.</b>	<b>552</b>	<b>15 768</b>	<b>511</b>	<b>1 611</b>	<b>18 442</b>

\* Dane przekształcone – zmiany opisano w punkcie 1.5.6 - „Zmiany zasad (polityki) rachunkowości”

**1.7.3. Zmiany wartości niematerialnych (wg grup rodzajowych) oraz odpisów aktualizujących z tytułu trwałej utraty wartości**

I kwartał 2020 r.	Koszty prac rozwojowych	Patenty i licencje	Oprogramowanie komputerowe	Inne	Wartości niematerialne w budowie	Razem
Wartość bilansowa brutto na dzień 1 stycznia 2020 r.	25 449	296	7 117	3 985	5 595	42 443
<b>Wartość bilansowa brutto na dzień 31 marca 2020 r.</b>	<b>25 462</b>	<b>296</b>	<b>7 258</b>	<b>3 985</b>	<b>6 758</b>	<b>43 759</b>
Umorzenie na dzień 1 stycznia 2020 r.	14 536	239	6 446	1 601	-	22 822
<b>Umorzenie na dzień 31 marca 2020 r.</b>	<b>15 470</b>	<b>203</b>	<b>6 607</b>	<b>1 779</b>	<b>-</b>	<b>24 060</b>
Odpisy aktualizujące na dzień 1 stycznia 2020 r.	-	-	-	-	988	988
<b>Odpisy aktualizujące na dzień 31 marca 2020 r.</b>	<b>-</b>	<b>-</b>	<b>-</b>	<b>-</b>	<b>988</b>	<b>988</b>
<b>Wartość bilansowa netto na dzień 31 marca 2020 r.</b>	<b>9 992</b>	<b>93</b>	<b>651</b>	<b>2 206</b>	<b>5 770</b>	<b>18 711</b>

**Odpisy aktualizujące z tytułu utraty wartości w I kwartale 2020 r.**

W I kwartale 2020 r. nie utworzono odpisów aktualizujących z tytułu utraty wartości.

**Kwoty zobowiązań poczynionych na rzecz dokonanych zakupów wartości niematerialnych w I kwartale 2020 r.**

Nie poczyniono istotnych zobowiązań na rzecz zakupów wartości niematerialnych i prawnych.

I kwartał 2019 r.	Koszty prac rozwojowych	Prawo wieczystego użytkowania gruntów	Patenty i licencje	Oprogramowanie komputerowe	Inne	Wartości niematerialne w budowie	Razem
Wartość bilansowa brutto na dzień 31 grudnia 2018 r.	22 894	321	429	26 225	3 233	4 003	57 106
Przeniesienie do aktywów z tytułu praw do użytkowania	-	(321)	-	-	-	-	(321)
Wartość bilansowa brutto na dzień 1 stycznia 2019 r.	22 894	-	429	26 225	3 233	4 003	56 785
<b>Wartość bilansowa brutto na dzień 31 marca 2019 r.</b>	<b>22 938</b>	<b>-</b>	<b>429</b>	<b>27 223</b>	<b>3 733</b>	<b>5 424</b>	<b>59 747</b>
Umorzenie na dzień 31 grudnia 2018 r.	11 236	80	309	15 686	952	-	28 263
Przeniesienie do aktywów z tytułu praw do użytkowania	-	(80)	-	-	-	-	(80)
Umorzenie na dzień 1 stycznia 2019 r.	11 236	-	309	15 686	952	-	28 183
<b>Umorzenie na dzień 31 marca 2019 r.</b>	<b>12 054</b>	<b>-</b>	<b>319</b>	<b>15 826</b>	<b>1 461</b>	<b>-</b>	<b>29 660</b>
Odpisy aktualizujące na dzień 1 stycznia 2019 r.	-	-	-	-	-	988	988
<b>Odpisy aktualizujące na dzień 31 marca 2019 r.</b>	<b>-</b>	<b>-</b>	<b>-</b>	<b>-</b>	<b>-</b>	<b>988</b>	<b>988</b>
<b>Wartość bilansowa netto na dzień 31 marca 2019 r.</b>	<b>10 884</b>	<b>-</b>	<b>110</b>	<b>11 397</b>	<b>2 272</b>	<b>4 436</b>	<b>29 099</b>

**Odpisy aktualizujące z tytułu utraty wartości w I kwartale 2019 r.**

W I kwartale 2019 r. nie utworzono odpisów aktualizujących z tytułu utraty wartości.

**Kwoty zobowiązań poczynionych na rzecz dokonanych zakupów wartości niematerialnych w I kwartale 2019 r.**

Nie poczyniono istotnych zobowiązań na rzecz zakupów wartości niematerialnych i prawnych.

**1.7.4. Zmiany szacunkowe wartości firmy**

	31.03.2020	31.12.2019	31.03.2019
Atende Software sp. z o.o.	3 173	3 173	3 173
Atende Medica sp. z o.o.	2 523	2 523	2 523
Sputnik Software sp. z o.o. <sup>1</sup>	-	-	3 609
Phoenix Systems sp. z o.o.	860	860	860
TrustIT sp. z o.o.	323	323	323
OmniChip sp. z o.o.	499	499	499
Codeshire sp. z o.o.	935	935	935
<b>Wartość firmy (netto)</b>	<b>8 312</b>	<b>8 312</b>	<b>11 921</b>

<sup>1</sup> Dnia 27 grudnia 2019 r. Emitent sprzedał 60% udziałów w Sputnik Software za cenę sprzedaży wynoszącą 16,2 mln zł.

**Zmiany stanu wartości firmy z konsolidacji**

Nie wystąpiły w I kwartale 2020 r.

### 1.7.5. Zapasy

	31.03.2020	31.12.2019	31.03.2019
Materiały na potrzeby produkcji	3 685	3 507	3 627
Półprodukty i produkcja w toku	2 833	4 512	6 945
Towary	4 669	1 332	6 020
<b>Zapasy brutto</b>	<b>11 187</b>	<b>9 351</b>	<b>16 592</b>
Odpis aktualizujący stan zapasów	3 076	3 043	2 965
<b>Zapasy netto</b>	<b>8 111</b>	<b>6 308</b>	<b>13 627</b>

Zapasy stanowiące zabezpieczenie - na zapasach ustanowiony jest zastaw rejestrowy do wysokości 9 000 tys. zł na poczet zabezpieczenia kredytu w rachunku bieżącym w BZ WBK (na dzień 31 grudnia 2019 r.: 9 000 tys. zł).

### Zmiany stanu odpisów aktualizujących zapasy

I kwartał 2020 r.	Odpisy aktualizujące materiały	Odpisy aktualizujące towary	Razem odpisy aktualizujące zapasy
<b>Stan na dzień 1 stycznia 2020 r.</b>	<b>2 951</b>	<b>92</b>	<b>3 043</b>
Zwiększenie, w tym:	67	-	67
- utworzenie odpisów aktualizujących	67	-	67
Zmniejszenie, w tym:	34	-	34
- wykorzystanie odpisów	34	-	34
<b>Stan na dzień 31 marca 2020 r.</b>	<b>2 984</b>	<b>92</b>	<b>3 076</b>

I kwartał 2019 r.	Odpisy aktualizujące materiały	Odpisy aktualizujące towary	Razem odpisy aktualizujące zapasy
<b>Stan na dzień 1 stycznia 2019 r.</b>	<b>2 844</b>	<b>79</b>	<b>2 923</b>
Zwiększenie, w tym:	42	-	42
- utworzenie odpisów aktualizujących	42	-	42
<b>Stan na dzień 31 marca 2019 r.</b>	<b>2 886</b>	<b>79</b>	<b>2 965</b>

Odpisy aktualizujące półprodukty i produkty w toku oraz aktualizujące produkty gotowe nie wystąpiły w prezentowanych okresach. Rozchód zapasów odbywa się według zasad szczegółowej identyfikacji w zakresie pozycji przeznaczonych na świadczenie konkretnych przedsięwzięć lub według metody FIFO dla pozostałych zapasów i odnoszony jest w koszt własny sprzedaży. Odpisy aktualizujące dotyczące zapasów, wynikające z ostrożnej wyceny oraz odpisy aktualizujące dla pozycji zalegających, jak i ich odwrócenia, odnoszone są w koszt własny sprzedaży.

### 1.7.6. Należności handlowe

	31.03.2020	31.12.2019	31.03.2019
Należności handlowe krótkoterminowe, w tym:	29 160	62 601	54 052
- od jednostek powiązanych	-	30	3
- od pozostałych jednostek	29 160	62 571	54 049
Odpisy aktualizujące (wartość dodatnia)	593	663	837
<b>Należności handlowe krótkoterminowe brutto</b>	<b>29 753</b>	<b>63 264</b>	<b>54 889</b>

**Zmiana stanu odpisów aktualizujących wartość należności handlowych**

	I kwartał 2020 r.	2019 r.	I kwartał 2019 r.
<b>Stan odpisów aktualizujących wartość należności handlowych na początek okresu</b>	<b>663</b>	<b>817</b>	<b>817</b>
Zwiększenie, w tym:	-	191	20
- dokonanie odpisów na należności przeterminowane i sporne	-	191	20
Zmniejszenie, w tym:	70	344	-
- wykorzystanie odpisów aktualizujących	70	73	-
- eliminacja odpisu aktualizującego w spółce Sputnik Software, która nie należała do Grupy Atende na dzień 31.12.2019	-	271	-
<b>Stan odpisów aktualizujących wartość należności handlowych na koniec okresu</b>	<b>593</b>	<b>663</b>	<b>837</b>

**Należności handlowe dochodzone na drodze sądowej**

	31.03.2020	31.12.2019	31.03.2019
Należności handlowe skierowane na drogę postępowania sądowego	84	83	463
Odpisy aktualizujące wartość należności spornych	84	83	342
<b>Wartość netto należności handlowych dochodzonych na drodze sądowej</b>	<b>-</b>	<b>-</b>	<b>121</b>

**1.7.7. Pozostałe należności**

	31.03.2020	31.12.2019	31.03.2019
Pozostałe należności, w tym:	<b>1 384</b>	<b>989</b>	1 855
- z tytułu podatków, z wyjątkiem podatku dochodowego od osób prawnych	533	435	1 330
- zaliczki na dostawy	149	115	143
- z tytułu wpłaconych kaucji i wadium	57	69	256
- z tytułu niewypłaconych dotacji	289	275	-
- od pracowników	1	-	40
- wycena instrumentów pochodnych	185	-	-
- z tytułu odwołań od wyroków	-	-	36
- inne	170	94	50
Odpisy aktualizujące	13	13	8
<b>Pozostałe należności brutto</b>	<b>1 397</b>	<b>1 002</b>	<b>1 863</b>

Wszystkie pozostałe należności to należności krótkoterminowe, od pozostałych jednostek.

**1.7.8. Aktywa/Rezerwa netto z tytułu podatku odroczonego**

	31.03.2020	31.12.2019	31.03.2019
Aktywo z tytułu podatku odroczonego	874	618	1 305
Rezerwa z tytułu podatku odroczonego	635	658	388
<b>Aktywa/(Rezerwa) netto z tytułu podatku odroczonego</b>	<b>239</b>	<b>(40)</b>	<b>917</b>

Aktywo i rezerwa z tytułu podatku odroczonego są prezentowane w sprawozdaniu z sytuacji finansowej po dokonaniu dopuszczalnych wg Międzynarodowych Standardów Rachunkowości kompensat.

#### 1.7.9. Pozostałe zobowiązania

	31.03.2020	31.12.2019	31.03.2019
Zobowiązania z tytułu pozostałych podatków, ceł, ubezpieczeń społecznych i innych, z wyjątkiem podatku dochodowego od osób prawnych	4 248	10 406	9 120
- podatek VAT	2 685	8 816	7 004
- podatek dochodowy od osób fizycznych	244	550	347
- składki na ubezpieczenie społeczne (ZUS)	1 155	1 028	1 752
- pozostałe	164	12	17
Pozostałe zobowiązania	362	562	815
- zobowiązania wobec pracowników z tytułu wynagrodzeń	200	174	491
- inne zobowiązania	162	388	324
Bierne rozliczenia międzyokresowe kosztów z tytułu:	5 507	5 293	7 216
- urlopów	1 332	1 332	1 519
- premii i wynagrodzeń	2 630	2 458	4 716
- niezafakturowanych kosztów	1 545	1 424	951
- pozostałe	-	79	30
<b>Razem, w tym:</b>	<b>10 117</b>	<b>16 261</b>	<b>17 152</b>
- długoterminowe	178	180	101
- krótkoterminowe	9 939	16 081	17 051

#### 1.7.10. Rezerwy na świadczenia emerytalne i podobne

	31.03.2020	31.12.2019	31.03.2019
<b>Rezerwy na świadczenia emerytalne i podobne</b>	<b>974</b>	<b>974</b>	<b>961</b>
- na świadczenia emerytalne i rentowe	398	398	454
- na nagrody jubileuszowe	576	576	507
<b>Razem, w tym:</b>	<b>974</b>	<b>974</b>	<b>961</b>
- długoterminowe	786	786	886
- krótkoterminowe	188	188	75

#### 1.7.11. Emisja, wykup i spłata dłużnych i kapitałowych papierów wartościowych

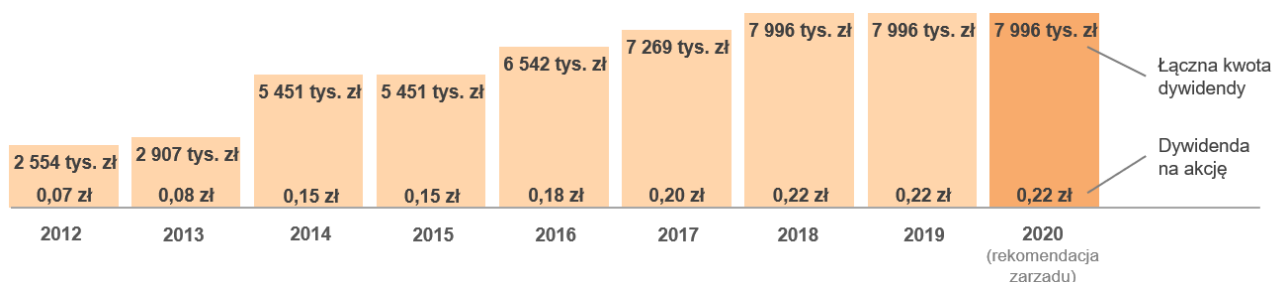
Nie wystąpiły w I kwartale 2020r.

#### 1.7.12. Wyplacona (lub zadeklarowana) dywidenda

W I kwartale 2020 r. nie wypłacono dywidendy.

Dnia 11 maja 2020 r. Zarząd Atende podjął uchwałę w sprawie podziału zysku Atende S.A. za rok 2019, zgodnie z którą postanowił zarekomendować zwyczajnemu walnemu zgromadzeniu Spółki powzięcie uchwały o przeznaczeniu kwoty w łącznej wysokości 7 995 535,68 zł pochodzącej z zysku netto Spółki za rok obrotowy 2019 wynoszącego 14 056 137,26 zł na wypłatę dywidendy, tj. kwoty 0,22 zł na jedną akcję, i przeznaczeniu pozostałej części zysku netto Spółki za rok obrotowy 2019 w wysokości 6 060 601,58 zł na kapitał zapasowy Spółki. Zarząd Spółki zarekomendował ustalenie daty 24 lipca 2020 r. jako dnia dywidendy oraz daty 10 sierpnia 2020 r. jako terminu wypłaty dywidendy.

Rada Nadzorcza Spółki postanowiła zarekomendować zwyczajnemu walnemu zgromadzeniu przyjęcie wniosku Zarządu co do podziału zysku Spółki oraz ustalenia dnia dywidendy i terminu wypłaty dywidendy. Ostateczną decyzję w przedmiocie podziału zysku za 2019 r. podejmie zwyczajne walne zgromadzenie Spółki.



### 1.7.13. Informacja dotycząca sezonowości lub cykliczności działalności

Prowadzona przez Grupę działalność na rynku integracji systemów teleinformatycznych charakteryzuje się sezonowością sprzedaży typową dla całej branży. W tym segmencie w pierwszych trzech kwartałach roku występują z reguły mniejsze przychody ze sprzedaży, z ich wzrostem w czwartym kwartale. W szczególności pierwszy kwartał charakteryzuje się zwykle najniższymi przychodami. Sezonowość ma również istotny wpływ na zmiany wysokości zobowiązań i należności, które na koniec roku są znacznie wyższe od notowanych w pierwszych trzech kwartałach.

### 1.7.14. Niespłacone pożyczki lub naruszenie postanowień umowy pożyczkowej, w sprawach których nie podjęto żadnych działań naprawczych do dnia bilansowego

Nie wystąpiły w I kwartale 2020 r.

### 1.7.15. Zobowiązania warunkowe i zabezpieczenia

Zabezpieczenia na aktywach Grupy	31.03.2020	31.12.2019	31.03.2019
Zabezpieczenia wierzytelności banków z tytułu udzielonych kredytów	51 500	51 500	53 500
Zabezpieczenia zawartych umów leasingowych	-	-	543
<b>Razem zabezpieczenia na aktywach Grupy</b>	<b>51 500</b>	<b>51 500</b>	<b>54 043</b>

Na dzień 31 marca 2020 r.:

- o na kwotę 51 500 tys. zł składają się:
  - 42 500 tys. zł – hipoteka stanowiąca zabezpieczenie wierzytelności z tytułu kredytu w rachunku bieżącym oraz kredytu inwestycyjnego zaciągniętego przez Atende S.A. w mBank S.A.;
  - 9 000 tys. zł – zastaw rejestrowy na zapasach, w ramach udzielonego przez bank Santander Bank Polska SA (dawniej BZ WBK - Bank Zachodni WBK SA) kredytu w rachunku bieżącym.

Na dzień 31 grudnia 2019 r.:

- o na kwotę 51 500 tys. zł składają się:
  - 42 500 tys. zł – hipoteka stanowiąca zabezpieczenie wierzytelności z tytułu kredytu w rachunku bieżącym oraz kredytu inwestycyjnego zaciągniętego przez Atende S.A. w mBank S.A.;
  - 9 000 tys. zł – zastaw rejestrowy na zapasach, w ramach udzielonego przez bank Santander Bank Polska SA (dawniej BZ WBK - Bank Zachodni WBK SA) kredytu w rachunku bieżącym.

Na dzień 31 marca 2019 r.:

- o na kwotę 53 500 tys. zł składają się:
  - 42 500 tys. zł – hipoteka stanowiąca zabezpieczenie wierzytelności z tytułu kredytu w rachunku bieżącym oraz kredytu inwestycyjnego zaciągniętego przez Atende S.A. w mBank S.A.;
  - 9 000 tys. zł – zastaw rejestrowy na zapasach, w ramach udzielonego przez bank Santander Bank Polska SA (dawniej BZ WBK - Bank Zachodni WBK SA) kredytu w rachunku bieżącym.
  - 2 000 tys. zł – zabezpieczenie kredytu w rachunku bieżącym w Sputnik Software sp. z o.o.
- o kwota 543 tys. zł dotyczy weksli stanowiących zabezpieczenie wierzytelności z tytułu zawartych przez Sputnik Software sp. z o.o. umów leasingowych.

	31.03.2020	31.12.2019	31.03.2019
Zobowiązania z tytułu gwarancji bankowych udzielonych w głównej mierze jako zabezpieczenie wykonania umów handlowych	13 392	10 756	16 434
Poręczenie spłaty zobowiązań leasingowych	3 380	3 227	2 844
<b>Razem udzielone gwarancje i poręczenia</b>	<b>16 772</b>	<b>13 983</b>	<b>19 278</b>

Na dzień 31 marca 2020 r.:

- o na kwotę 13 392 tys. zł składają się:
  - 10 378 tys. zł – wartość zobowiązania z tytułu gwarancji bankowych udzielonych w głównej mierze jako zabezpieczenie wykonania umów handlowych, gdzie zleceniodawcą gwarancji jest Atende S.A.;
  - 1 872 tys. zł – wartość zobowiązania z tytułu gwarancji bankowych udzielonych w głównej mierze jako zabezpieczenie wykonania umów handlowych, gdzie zleceniodawcą gwarancji jest Atende Software sp. z o.o.;
  - 670 tys. zł – wartość zobowiązania z tytułu gwarancji bankowych udzielonych w głównej mierze jako zabezpieczenie wykonania umów handlowych, gdzie zleceniodawcą gwarancji jest Atende Medica sp. z o.o.;
  - 422 tys. zł – wartość zobowiązania z tytułu gwarancji bankowych udzielonych w głównej mierze jako zabezpieczenie wykonania umów handlowych, gdzie zleceniodawcą gwarancji jest A2 Customer Care sp. z o.o.;
  - 50 tys. zł – wartość zobowiązania z tytułu gwarancji bankowych udzielonych w głównej mierze jako zabezpieczenie wykonania umów handlowych, gdzie zleceniodawcą gwarancji jest Codeshine sp. z o.o. (wcześniej Energy Data Lab sp. z o.o.);
- o na kwotę 3 380 tys. zł składają się:
  - 2 980 tys. zł – poręczenie przez Atende S.A. zobowiązań wynikających z umów leasingu zawartych przez TrustIT sp. z o.o.;
  - 400 tys. zł – poręczenia przez Atende S.A. zobowiązań wynikających z umowy zawartej przez Phoenix Systems sp. z o.o.

Na dzień 31 grudnia 2019 r.:

- o na kwotę 10 756 tys. zł składają się:
  - 8 698 tys. zł – wartość zobowiązania z tytułu gwarancji bankowych udzielonych w głównej mierze jako zabezpieczenie wykonania umów handlowych, gdzie zleceniodawcą gwarancji jest Atende S.A.;
  - 881 tys. zł – wartość zobowiązania z tytułu gwarancji bankowych udzielonych w głównej mierze jako zabezpieczenie wykonania umów handlowych, gdzie zleceniodawcą gwarancji jest Atende Medica sp. z o.o.;
  - 705 tys. zł – wartość zobowiązania z tytułu gwarancji bankowych udzielonych w głównej mierze jako zabezpieczenie wykonania umów handlowych, gdzie zleceniodawcą gwarancji jest Atende Software sp. z o.o.;
  - 422 tys. zł – wartość zobowiązania z tytułu gwarancji bankowych udzielonych w głównej mierze jako zabezpieczenie wykonania umów handlowych, gdzie zleceniodawcą gwarancji jest A2 Customer Care sp. z o.o.;
  - 50 tys. zł – wartość zobowiązania z tytułu gwarancji bankowych udzielonych w głównej mierze jako zabezpieczenie wykonania umów handlowych, gdzie zleceniodawcą gwarancji jest Energy Data Lab sp. z o.o.;
- o na kwotę 3 227 tys. zł składają się:
  - 2 827 tys. zł – poręczenie przez Atende S.A. zobowiązań wynikających z umów leasingu zawartych przez TrustIT sp. z o.o.;
  - 400 tys. zł – poręczenia przez Atende S.A. zobowiązań wynikających z umowy zawartej przez Phoenix Systems sp. z o.o.

Na dzień 31 marca 2019 r.:

- o na kwotę 16 434 tys. zł składają się:
  - 11 581 tys. zł – wartość zobowiązania z tytułu gwarancji bankowych udzielonych w głównej mierze jako zabezpieczenie wykonania umów handlowych, gdzie zleceniodawcą gwarancji jest Atende S.A.;
  - 3 111 tys. zł – wartość gwarancji należytego wykonania kontraktu oraz gwarancji zapłaty wadium, gdzie zleceniodawcą gwarancji jest Sputnik Software sp. z o.o.;
  - 987 tys. zł – wartość zobowiązania z tytułu gwarancji bankowych udzielonych w głównej mierze jako zabezpieczenie wykonania umów handlowych, gdzie zleceniodawcą gwarancji jest Atende Medica sp. z o.o.;
  - 705 tys. zł – wartość zobowiązania z tytułu gwarancji bankowych udzielonych w głównej mierze jako zabezpieczenie wykonania umów handlowych, gdzie zleceniodawcą gwarancji jest Atende Software sp. z o.o.;
  - 50 tys. zł – wartość zobowiązania z tytułu gwarancji bankowych udzielonych w głównej mierze jako zabezpieczenie wykonania umów handlowych, gdzie zleceniodawcą gwarancji jest Energy Data Lab sp. z o.o.
- o kwota 2 844 tys. zł dotyczy poręczenia przez Atende S.A. zobowiązań wynikających z umów leasingu operacyjnego zawartych przez TrustIT sp. z o.o.



**1.7.16. Informacja o instrumentach finansowych**

Aktywa i zobowiązania finansowe w podziale na kategorie	31.03.2020	31.12.2019	31.03.2019
<b>Aktywa finansowe</b>			
Aktywa wyceniane według zamortyzowanego kosztu	72 185	100 019	88 516
Aktywa finansowe wyceniane do wartości godziwej przez pozostałe całkowite dochody	80	80	80
Aktywa finansowe wyceniane do wartości godziwej przez wynik finansowy	185	-	-
<b>Zobowiązania finansowe</b>			
Zobowiązania finansowe wyceniane według zamortyzowanego kosztu	58 890	70 673	79 172
Zobowiązania finansowe wyceniane do wartości godziwej przez wynik finansowy	-	205	-

Mając na uwadze charakter i specyficzne cechy przedstawionych powyżej kategorii instrumentów finansowych, w ramach poszczególnych grup wyróżnia się następujące klasy instrumentów:

W ramach kategorii udzielone pożyczki i należności własne	31.03.2020	31.12.2019	31.03.2019
Należności handlowe oraz aktywa z tytułu umów z klientami	46 245	75 894	64 854
Należności z tytułu leasingu	470	527	-
Środki pieniężne i ich ekwiwalenty	25 740	15 398	22 340
Należności z tytułu sprzedaży udziałów spółki Sputnik Software	-	8 200	-
Pozostałe należności	-	-	1 322
<b>Razem</b>	<b>72 185</b>	<b>100 019</b>	<b>88 516</b>

W ramach zobowiązań finansowych wycenianych wg zamortyzowanego kosztu	31.03.2020	31.12.2019	31.03.2019
Zobowiązania z tytułu kredytów i pożyczek	10 420	6 152	10 055
Zobowiązania handlowe	21 076	37 552	38 032
Bierne rozliczenia międzyokresowe z tytułu niezafakturowanych kosztów	1 545	1 424	951
Zobowiązania z tytułu leasingu	17 437	17 239	22 189
Zobowiązania z tytułu leasingu zwrotnego	2 886	3 279	-
Zobowiązania z tytułu cesji należności	5 526	5 027	7 702
Pozostałe zobowiązania- nakłady na środki trwałe i wartości niematerialne	-	-	243
<b>Razem</b>	<b>58 890</b>	<b>70 673</b>	<b>79 172</b>

Wartość godziwa instrumentów finansowych wycenianych według zamortyzowanego kosztu nie odbiega istotnie od ich wartości księgowej.

**Rachunkowość zabezpieczeń**

W I kwartale 2020 r. oraz I kwartale 2019 r. Emitent nie stosował rachunkowości zabezpieczeń.

**Instrumenty pochodne**

W I kwartale 2020 r. oraz I kwartale 2019 r. instrumenty pochodne wystąpiły jedynie w spółce Atende i dotyczyły transakcji walutowych typu *forward*.

**1.7.17. Przychody**

	I kwartał 2020 r.	2019 r.	I kwartał 2019 r.
Przychody ze sprzedaży	42 023	295 289	74 112
Pozostałe przychody operacyjne	522	6 760	364
Przychody finansowe	431	371	207
<b>SUMA przychodów ogółem</b>	<b>42 976</b>	<b>302 420</b>	<b>74 683</b>

Podział przychodów według linii produktowych	I kwartał 2020 r.	2019 r.	I kwartał 2019 r.
Dostawy sprzętu	16 305	130 230	40 722
Usługi wdrożeniowe, integracyjne i pozostałe	3 297	18 998	3 634
Usługi serwisowe i utrzymaniowe	11 835	97 758	20 318
Usługi specjalistyczne (audyty, projekty techniczne, opracowanie koncepcji)	1 586	11 730	2 331
Usługi związane z transmisją danych	7 450	30 143	4 302
Usługi informatyczne dla sektora medycznego	1 015	6 396	2 950
Usługi związane z tworzeniem i wdrażaniem systemów informatycznych dla sektora publicznego	-	-	157
Pozostałe usługi	1 573	6 762	870
Wyłączenia konsolidacyjne	(1 038)	(6 729)	(1 172)
<b>Przychody ze sprzedaży z działalności kontynuowanej</b>	<b>42 023</b>	<b>295 289</b>	<b>74 112</b>

Podział przychodów według sposobu spełniania zobowiązań do wykonania świadczenia	31.03.2020	31.12.2019	31.03.2019
Przychody ujmowane w momencie spełnienia	34 629	223 095	58 040
Przychody ujmowane w trakcie spełniania	7 394	72 194	16 072
<b>Przychody ze sprzedaży</b>	<b>42 023</b>	<b>295 289</b>	<b>74 112</b>

Salda dotyczące umów z klientami	31.03.2020	31.12.2019	31.03.2019
Należności handlowe długo i krótkoterminowe	29 333	62 774	54 327
Aktywa z tytułu umów z klientami	16 395	13 120	10 527
Zobowiązania z tytułu umów z klientami	26 730	23 137	41 500

	I kwartał 2020 r.		2019 r.		I kwartał 2019 r.	
	Aktywa z tytułu umów z klientami	Zobowiązania z tytułu umów z klientami	Aktywa z tytułu umów z klientami	Zobowiązania z tytułu umów z klientami	Aktywa z tytułu umów z klientami	Zobowiązania z tytułu umów z klientami
Przychód rozpoznany w bieżącym okresie, który był uwzględniony w bilansie otwarcia zobowiązania z tytułu umowy	-	(8 264)	-	(31 874)	-	(8 941)
Zwiększenie z tytułu płatności dokonanych przez Klientów lub rozpoznania należności za zobowiązanie do wykonania świadczenia niespełnione w całości lub częściowo	-	11 758	-	14 095	-	9 525
Zmiana aktywów z tytułu umowy na skutek uznania wynagrodzenia za bezwarunkowe	3 077	-	3 974	-	1 502	-

**1.7.18. Rozliczenia z tytułu spraw sądowych**

Na dzień publikacji raportu Spółka oraz podmioty zależne nie są stroną sporu sądowego o wartości powyżej 1 mln zł.

### **1.7.19. Zdarzenia po dacie bilansowej**

#### **Rekomendacja Zarządu w sprawie podziału zysku za 2019 r.**

Dnia 11 maja 2020 r. Zarząd Atende podjął uchwałę w sprawie podziału zysku Atende S.A. za rok 2019, zgodnie z którą postanowił zarekomendować zwyczajnemu walnemu zgromadzeniu Spółki powzięcie uchwały o przeznaczeniu kwoty w łącznej wysokości 7 995 535,68 zł pochodzącej z zysku netto Spółki za rok obrotowy 2019 wynoszącego 14 056 137,26 zł na wypłatę dywidendy, tj. kwoty 0,22 zł na jedną akcję, i przeznaczeniu pozostałej części zysku netto Spółki za rok obrotowy 2019 w wysokości 6 060 601,58 zł na kapitał zapasowy Spółki. Zarząd Spółki zarekomendował ustalenie daty 24 lipca 2020 r. jako dnia dywidendy oraz daty 10 sierpnia 2020 r. jako terminu wypłaty dywidendy.

Rada Nadzorcza Spółki postanowiła zarekomendować zwyczajnemu walnemu zgromadzeniu przyjęcie wniosku Zarządu co do podziału zysku Spółki oraz ustalenia dnia dywidendy i terminu wypłaty dywidendy. Ostateczną decyzję w przedmiocie podziału zysku za 2019 r. podejmie zwyczajne walne zgromadzenie Spółki.

#### **1.7.20. Zmiany w strukturze Grupy Kapitałowej i jednostek gospodarczych wchodzących w jej skład dokonane w I kwartale 2020 r.**

Nie wystąpiły.

## **2. Sprawozdanie Zarządu z działalności Grupy Kapitałowej**

### **2.1. Podstawowa działalność**

Jednostką dominującą Grupy Kapitałowej Atende („Grupa”, „Grupa Kapitałowa”, „Grupa Atende”) jest Atende S.A. („Spółka”, „Emitent”, „Atende”) z siedzibą w Warszawie, plac Konesera 10a, zarejestrowana w Sądzie Rejonowym dla m.st. Warszawy, XIII Wydział Gospodarczy KRS, pod numerem KRS: 0000320991, Kapitał zakładowy: 7 268 668,80 zł w całości wpłacony, NIP: 954-23-57-358, REGON: 276930771. Od 28 maja 2012 r. Spółka jest notowana na Giełdzie Papierów Wartościowych w Warszawie.

Spółka funkcjonuje pod nazwą Atende od 12 kwietnia 2013 r., kiedy została zarejestrowana w Krajowym Rejestrze Sądowym zmiana firmy Emitenta z ATM Systemy Informatyczne S.A. na Atende S.A. Z kolei ATM Systemy Informatyczne S.A. powstała w wyniku przejęcia przez KLK S.A. całego majątku ATM Systemy Informatyczne sp. z o.o. przy jednoczesnym dokonaniu zmiany nazwy spółki KLK S.A. na ATM Systemy Informatyczne S.A. i przeniesieniu siedziby Spółki do Warszawy. Powyższe zmiany zostały zarejestrowane w Krajowym Rejestrze Sądowym 3 stycznia 2011 r.

Podstawowym przedmiotem działalności Emitenta jest integracja systemów teleinformatycznych. Spółka ma ponad dwudziestoletnie doświadczenie będące wynikiem realizacji wielu projektów wdrożeniowych. Wdrożenia te wyróżniają się nie tylko wysoką jakością świadczonych prac, ale też najwyższym poziomem technicznym i dużą skalą trudności wykonania. Dodatkowo Atende posiada kompetencje w zakresie tworzenia oprogramowania oraz oferuje outsourcing IT i usługi *cloud computing*. Atende S.A. jest jedną z czołowych firm branży IT w Polsce.

Poprzez spółki zależne Grupa Kapitałowa Emitenta realizuje działania w innych atrakcyjnych niszach rynku IT. Atende Software sp. z o.o. specjalizuje się w innowacyjnym oprogramowaniu do dystrybucji treści multimedialnych w Internecie i do inteligentnych sieci energetycznych (ang. *Smart Grid*) oraz w cyberbezpieczeństwie. Atende Medica sp. z o.o. oferuje rozwiązania informatyczne dla instytucji sektora medycznego, w szczególności szpitali, przychodni oraz gabinetów lekarskich. Phoenix Systems sp. z o.o. oferuje autorski system operacyjny czasu rzeczywistego dedykowany dla rynku Internetu Rzeczy. Z kolei OmniChip sp. z o.o. zajmuje się projektowaniem układów elektronicznych, TrustIT sp. z o.o. świadczy nowoczesne usługi zdalnego utrzymania systemów IT, Energy Data Lab sp. z o.o. zajmuje się tworzeniem oprogramowania oraz analizą danych w technologii *Big Data*, zaś A2 Customer Care sp. z o.o. wdraża specjalistyczne rozwiązania w zakresie obsługi klienta oraz systemów klasy ERP. Spółki z Grupy Atende zostały utworzone na czas nieokreślony.

### **2.2. Skład organów Spółki**

Spółką kieruje pięciorosobowy Zarząd, którego skład na dzień przekazania niniejszego raportu jest następujący:

- Roman Szwed – prezes Zarządu,
- Iwona Bakuła – wiceprezes Zarządu,
- Jacek Forysiak – wiceprezes Zarządu,
- Szymon Stępczak – wiceprezes Zarządu,
- Jacek Szczepański – wiceprezes Zarządu.

W I kwartale 2020 r. oraz w okresie po dacie bilansowej nie nastąpiły zmiany w składzie Zarządu.

Nadzór nad Spółką sprawuje pięciorosobowa Rada Nadzorcza, której skład na dzień przekazania niniejszego raportu jest następujący:

- Patrycja Buchowicz – przewodniczący Rady Nadzorczej,
- Jan Madey – członek Rady Nadzorczej,
- Paweł Małyska – członek Rady Nadzorczej,
- Maciej Matusiak – członek Rady Nadzorczej,
- Monika Mizielewska-Chmielewska – członek Rady Nadzorczej.

Z dniem 31 grudnia 2019 r. Michał Markowski zrezygnował z pełnienia funkcji członka Rady Nadzorczej Atende S.A. Dnia 10 stycznia 2020 r. na członka Rady Nadzorczej Spółki powołany został Paweł Małyska. Inne zmiany w składzie Rady Nadzorczej w I kwartale 2020 r. oraz w okresie po dacie bilansowej nie nastąpiły.

## 2.3. Opis organizacji Grupy Kapitałowej

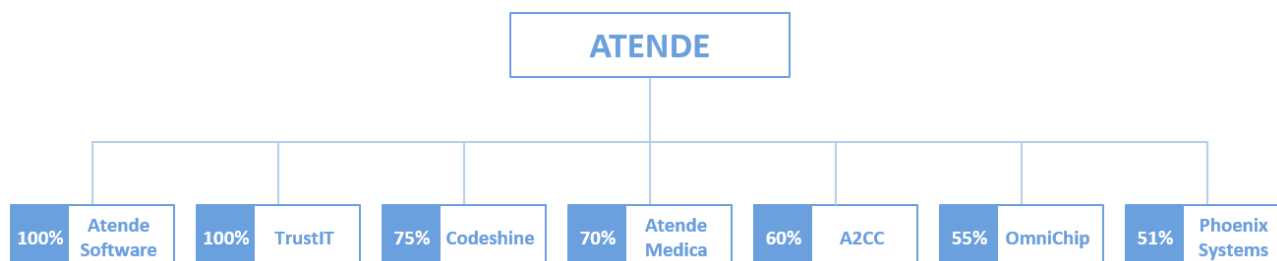
### 2.3.1. Struktura Grupy Kapitałowej

Na dzień 31 marca 2020 r. Grupa Kapitałowa Atende składała się z 8 podmiotów:

- o jednostki dominującej Atende S.A.,
- o 7 jednostek zależnych:
  - Atende Software sp. z o.o. z siedzibą w Warszawie, której Emitent posiada 100% kapitału zakładowego i głosów na zgromadzeniu wspólników,
  - TrustIT sp. z o.o. z siedzibą w Łodzi, której Emitent posiada 100% udziałów i głosów na zgromadzeniu wspólników,
  - Codeshine sp. z o.o. (24 marca 2020 r. została zarejestrowana w KRS zmiana nazwy Energy Data Lab sp. z o.o. na Codeshine sp. z o.o.), z siedzibą w Warszawie, której Emitent posiada 75,31% kapitału zakładowego i głosów na zgromadzeniu wspólników,
  - Atende Medica sp. z o.o. z siedzibą w Warszawie, której Emitent posiada 69,91% kapitału zakładowego i głosów na zgromadzeniu wspólników,
  - A2 Customer Care sp. z o.o. z siedzibą we Wrocławiu, której Emitent posiada 60% kapitału zakładowego i głosów na zgromadzeniu wspólników,
  - OmniChip sp. z o.o. z siedzibą w Warszawie, której Emitent posiada 55% kapitału zakładowego i głosów na zgromadzeniu wspólników,
  - Phoenix Systems sp. z o.o. z siedzibą w Warszawie, której Emitent posiada 51% kapitału zakładowego i głosów na zgromadzeniu wspólników.

Spółki z Grupy Atende zostały utworzone na czas nieokreślony.

Struktura Grupy Kapitałowej na koniec okresu objętego sprawozdaniem.



### 2.3.2. Jednostki podlegające i niepodlegające konsolidacji

Wszystkie spółki zależne są konsolidowane metodą pełną. Informacje na temat konsolidacji zamieszczono w pkt. 1.5.4 niniejszego sprawozdania.

### 2.3.3. Zmiany organizacji Grupy Kapitałowej

Zmiany organizacji Grupy Kapitałowej w I kwartale 2020 r. nie wystąpiły.

Dnia 24 marca 2020 r. została zarejestrowana w KRS zmiana nazwy spółki Energy Data Lab sp. z o.o. na Codeshine sp. z o.o.

## 2.4. Komentarz Zarządu dotyczący dokonań Emitenta w I kwartale 2020 r.

Grupa Atende osiągnęła w I kwartale 2020 r. słabsze wyniki, niż w pierwszym kwartale roku poprzedniego, niemniej nie odbiegają one znacząco od wyników uzyskiwanych zwykle w pierwszym kwartale roku. Wpływ na uzyskane wyniki i zaprezentowane porównanie do roku ubiegłego miały trzy główne czynniki. Po pierwsze, nie są konsolidowane już wyniki Sputnik Software, ponieważ posiadane w spółce udziały Emitent sprzedał pod koniec 2019 r. Drugim czynnikiem, który jednak najbardziej wpłynął na wynik porównania pomiędzy I kwartałem roku bieżącego i 2019 r., jest bardzo wysoka baza porównawcza ze względu na fakt osiągnięcia w I kwartale 2019 roku bardzo dobrych wyników, zwykle trudno osiągalnych w pierwszym kwartale roku. Kolejnym czynnikiem, który negatywnie wpłynął na wyniki, były wprowadzone w marcu br. ograniczenia związane z pandemią i trwający zastój na rynku zamówień publicznych. Spowodował on przesunięcia realizacji projektów o łącznej wartości ok. 10 mln zł, a przychody od klientów sektora publicznego w samej nadrzędnej spółce Atende zmniejszyły się o 13,6 mln zł w porównaniu

do I kwartału 2019 r. Na wynik negatywnie wpłynęły także ujemne różnice kursowe związane z wyceną zobowiązań wynikających z wieloletnich umów najmu pomieszczeń biurowych w Atende, Atende Software i Omnichip, denominowanych w euro i rozpoznanych w sprawozdaniu z całkowitych dochodów zgodnie z MSSF 16, w sumie obniżając w I kwartale 2020 r. zysk brutto Grupy Atende o 955 tys. zł (w I kwartale 2019 r. negatywny wpływ wyniósł 3 tys. zł).

Zdaniem Zarządu w obecnej sytuacji gospodarczej ważniejszym od chwilowego wzrostu sprzedaży jest stabilność finansowa spółki. Wartą specjalnego podkreślenia jest bardzo dobra sytuacja Grupy Atende w zakresie posiadanej gotówki. Stan środków pieniężnych na koniec I kwartału 2020 r. wyniósł 25,7 mln zł, a w trakcie raportowanego okresu zwiększył się on o 10,3 mln zł.

W I kwartale 2020 r. Grupa Atende osiągnęła przychody ze sprzedaży na poziomie 42 023 tys. zł, czyli niższe o 43% w stosunku do analogicznego okresu roku poprzedniego, zaś zysk brutto na sprzedaży wyniósł 14 500 tys. zł, co oznacza zmniejszenie o 18% r/r. W efekcie niższego, niż rok wcześniej, wypracowanego zysku brutto na sprzedaży, Grupa Atende zanotowała w I kwartale br. słabsze wyniki. Wynik operacyjny w raportowanym okresie był ujemny i wyniósł (692) tys. zł wobec zysku w wysokości 2 204 tys. zł w I kwartale 2019 r., zysk EBITDA osiągnął 2 477 tys. zł (zmniejszenie o 57% r/r), a na poziomie wyniku netto<sup>1</sup> zanotowano stratę w wysokości 1 817 tys. zł wobec zysku 1 228 tys. zł rok wcześniej. Na wynik netto negatywnie wpłynęły także koszty finansowe, które były o 1 143 tys. zł wyższe w stosunku do analogicznego okresu roku poprzedniego. Na wzrost kosztów finansowych miały przede wszystkim wpływ, wspomniane wcześniej, ujemne różnice kursowe wynikające z wyceny zobowiązań dotyczących umów najmu pomieszczeń biurowych denominowanych w euro.

Wybrane dane finansowe	Grupa Kapitałowa Atende			Atende S.A.		
	I kwartał 2020 r.	I kwartał 2019 r.	Zmiana	I kwartał 2020 r.	I kwartał 2019 r.	Zmiana
Przychody ze sprzedaży	42 023	74 112	(43)%	31 357	60 261	(48)%
Zysk brutto na sprzedaży	14 500	17 778	(18)%	7 305	10 350	(29)%
<i>Marża zysku brutto na sprzedaży</i>	<i>34,5%</i>	<i>24,0%</i>	<i>10,5 p.p.</i>	<i>23,3%</i>	<i>17,2%</i>	<i>6,1 p.p.</i>
Koszty ogólnego zarządu	15 169	15 852	(4)%	7 967	8 919	(11)%
Zysk (strata) na działalności operacyjnej	(692)	2 204	-	(628)	1 508	-
EBITDA <sup>1</sup>	2 477	5 720	(57)%	1 079	3 265	(67)%
Zysk (strata) przed opodatkowaniem	(2 364)	1 451	-	(1 661)	899	-
Zysk (strata) netto <sup>2</sup>	(1 817)	1 228	-	(1 387)	997	-

<sup>1</sup> EBITDA= Zysk (strata) na działalności operacyjnej + amortyzacja (wskaźnik niezdefiniowany w MSSF)

<sup>2</sup> dla Grupy Atende zysk (strata) netto przypisany akcjonariuszom podmiotu dominującego

Łączny wpływ spółek zależnych na skonsolidowane zyski, na poziomach operacyjnym, przed opodatkowaniem i netto, osiągnięte w I kwartale 2020 r., był ujemny. Spośród spółek zależnych największy pozytywny wpływ na wyniki miała spółka A2CC, dodatni wynik wypracowały również spółki Atende Software i TrustIT. Pozostałe spółki zanotowały w I kwartale br. straty.

Spółka Atende uzyskała w I kwartale 2020 r. przychody ze sprzedaży w wysokości 31 357 tys. zł, co oznacza niższy poziom o 48% r/r. Mniejszy o 29% niż rok wcześniej zysk brutto na sprzedaży (7 305 tys. zł), pomimo niższych (o 11% r/r) kosztów ogólnego zarządu, wpłynął na pogorszenie wyników Spółki. Na poziomie operacyjnym zanotowano stratę w wysokości 628 tys. zł (wobec 1 508 tys. zł zysku rok wcześniej), zysk EBITDA wyniósł 1 079 tys. zł, co oznacza spadek o 67%, a wynik netto był ujemny i wyniósł 1 387 tys. zł wobec 997 tys. zł zysku w I kwartale 2019 r.

### Sprzedaż Grupy Kapitałowej wg segmentów rynku

W I kwartale 2020 r. w segmencie integracji systemów teleinformatycznych Atende osiągnięto przychody ze sprzedaży niższe o 28,9 mln zł niż rok wcześniej, co oznacza zmniejszenie o 48% r/r, głównie w wyniku znacznie mniejszej sprzedaży do klientów sektora publicznego (spadek o 13,6 mln zł w stosunku do I kwartału 2019 r.) oraz sektora telekomunikacji i mediów (spadek o 9,6 mln zł). Ze względu na ograniczenia związane z pandemią istotna wielkość przychodów przesunęła się na kolejny kwartał. W następstwie wypracowania niższej o 18% r/r marży ze sprzedaży, pomimo niższego niż rok wcześniej poziomu kosztów, zysk EBITDA segmentu w I kwartale br. wyniósł 0,9 mln zł, wobec 3,1 mln zł w I kwartale 2019 r.

<sup>1</sup> Wynik netto przypisany akcjonariuszom podmiotu dominującego

W segmencie integracji systemów teleinformatycznych spółek zależnych także zanotowano w I kwartale 2020 r. niższą niż rok wcześniej sprzedaż (spadek o 22% r/r) oraz marżę ze sprzedaży (spadek o 21% r/r). Z kolei zysk EBITDA segmentu zmniejszył się o 46% r/r do 1,5 mln zł. Główny wpływ na to miało zaprzestanie konsolidacji wyników spółki Sputnik Software, której wszystkie posiadane przez Emitenta udziały zostały sprzedane 27 grudnia 2019 r. Sputnik Software w I kwartale 2019 r. uzyskał 5,7 mln zł przychodów ze sprzedaży, 3,8 mln zł marży ze sprzedaży oraz 1,2 mln zł zysku EBITDA. W I kwartale 2020 r. największy, pozytywny wpływ na wyniki segmentu miały spółki Atende Software i A2CC.

Skonsolidowana sprzedaż wg segmentów rynku <sup>1</sup>	I kwartał 2020 r.	I kwartał 2019 r.	Zmiana
<b>Integracja systemów teleinformatycznych Atende</b>			
Przychody ze sprzedaży	31 015	59 964	(48)%
Marża ze sprzedaży <sup>2</sup>	11 706	14 295	(18)%
% marża ze sprzedaży	37,7%	23,8%	13,9 p.p.
EBITDA <sup>3</sup>	892	3 123	(71)%
<b>Integracja systemów teleinformatycznych spółek zależnych</b>			
Przychody ze sprzedaży	11 704	15 023	(22)%
Marża ze sprzedaży <sup>2</sup>	8 333	10 582	(21)%
% marża ze sprzedaży	71,2%	70,4%	0,8 p.p.
EBITDA <sup>3</sup>	1 498	2 770	(46)%

<sup>1</sup> bez wyłączeń konsolidacyjnych oraz przychodów pozostałych

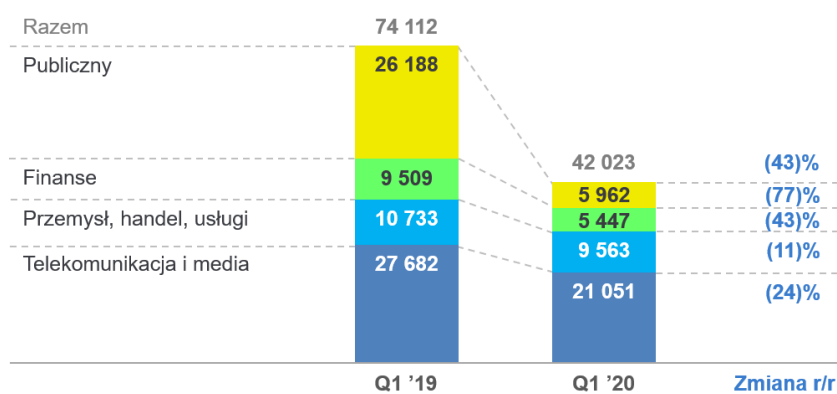
<sup>2</sup> Marża ze sprzedaży = Przychody ze sprzedaży – Koszty sprzedaży zmienne

<sup>3</sup> EBITDA= Zysk (strata) na działalności operacyjnej + amortyzacja (wskaźnik niezdefiniowany w MSSF)

### Sprzedaż Grupy Kapitałowej wg sektorów rynku

W I kwartale 2020 r. Grupa Atende zrealizowała niższą niż rok wcześniej sprzedaż we wszystkich raportowanych sektorach. Największy wpływ na spadek skonsolidowanych przychodów ze sprzedaży w I kwartale 2020 r., w porównaniu do analogicznego okresu roku poprzedniego, miał sektor publiczny, w którym przychody zmniejszyły się o 20,2 mln zł r/r. Wynika to głównie z powodu trwających ograniczeń zamówień przez podmioty publiczne oraz sprzedaży pod koniec 2019 roku spółki Sputnik Software, działającej na rynku publicznym (5,6 mln zł przychodów w I kwartale 2019 r.).

Sprzedaż Grupy Atende wg sektorów rynku



Na kluczowym dla Emitenta rynku operatorów telekomunikacyjnych i mediów, Grupa Atende uzyskała w I kwartale br. przychody ze sprzedaży w wysokości 21,1 mln zł, co oznacza zmniejszenie o 24% w stosunku do roku poprzedniego. Przychody z tego sektora stanowiły 50% całkowitych skonsolidowanych przychodów w I kwartale 2020 r. wobec 37% rok wcześniej. W ramach tego sektora największe znaczenie miały prace wykonywane przez spółkę Atende na rzecz operatorów telefonii komórkowej, głównie w zakresie rozbudowy infrastruktury transmisji danych, w tym w zakresie technologii LTE, oraz rozliczeń i bilingu usług IP. Przychody od operatorów mobilnych, którzy stanowią najbardziej stabilną grupę klientów Atende, wyniosły w I kwartale 2020 r. 9,1 mln zł, wobec 14,6 mln zł rok wcześniej. Zmniejszenie wynika głównie z przesunięcia zakończenia jednego projektu na II kwartał, spowodowanego przez restrykcje związane z pandemią. Poza spółką Atende sprzedaż do klientów sektora telekomunikacji i mediów realizuje Atende Software, świadcząc usługi dystrybucji treści multimedialnych. Przychody Atende Software ze sprzedaży tych usług do klientów sektora wyniosły w I kwartale 2020 r. 6,7 mln zł, co oznacza wzrost o 78% r/r.



Drugim sektorem pod względem wielkości sprzedaży w I kwartale 2020 r. był sektor przemysł, handel, usługi. Sprzedaż do klientów tego sektora wyniosła 9,6 mln zł, co oznacza spadek o 11% r/r. Udział sektora w skonsolidowanych przychodach w I kwartale 2020 r. wyniósł 23%, w porównaniu z 14% w analogicznym okresie roku poprzedniego. Największe wdrożenie dotyczyło modernizacji infrastruktury technicznej w spółce przemysłowej (0,7 mln zł). Działalność związana z inteligentnymi sieciami energetycznymi, realizowana przez Atende Software, przyniosła w I kwartale 2020 r. 0,6 mln zł wobec 0,9 mln zł rok wcześniej. Z kolei spółka A2CC uzyskała od klientów sektora przychody w wysokości 1,1 mln zł w porównaniu z 0,6 mln zł w I kwartale 2019 r., z usług wdrażania specjalistycznych rozwiązań w zakresie obsługi klienta oraz systemów klasy ERP.

Przychody od klientów sektora publicznego zmniejszyły się w I kwartale br. o 77% r/r i wyniosły 6,0 mln zł. Udział sektora w skonsolidowanych przychodach w raportowanym okresie wyniósł 14%, w porównaniu z 35% rok wcześniej. Powodem zmniejszenia sprzedaży w sektorze przez Grupę Atende, tak jak już wcześniej wspomniano, były ograniczenia zamówień przez podmioty publiczne oraz sprzedaż przez Emitenta spółki Sputnik Software. Największy projekt dotyczył rozbudowy trójosiłkowego środowiska platformy wirtualizacji dla Ministerstwa Obrony Narodowej (przychód w I kwartale 2020 r.: 1,2 mln zł). Działająca na rynku publicznym Atende Medica wypracowała 1,0 mln zł przychodów ze sprzedaży wobec 2,2 mln zł rok wcześniej. Spadek ten w dużej mierze jest następstwem opóźnień wdrożeń spowodowanych przez pandemię.

Struktura sprzedaży Grupy Kapitałowej wg sektorów rynku	I kwartał 2020 r.	I kwartał 2019 r.	Zmiana
Telekomunikacja i media	21 051	27 682	(24)%
Finanse	5 447	9 509	(43)%
Publiczny	5 962	26 188	(77)%
Przemysł, handel, usługi	9 563	10 733	(11)%
<b>RAZEM</b>	<b>42 023</b>	<b>74 112</b>	<b>(43)%</b>

Skonsolidowana sprzedaż do klientów sektora finansowego w I kwartale 2020 r., realizowana praktycznie w całości przez spółkę Atende, zmalała o 43% w stosunku do analogicznego okresu roku ubiegłego i wyniosła 5,4 mln zł. Przychody z tego sektora stanowiły 13% skonsolidowanych przychodów w I kwartale 2020 r., czyli tyle samo co rok wcześniej. W ramach sektora największe znaczenie w raportowanym kwartale miała sprzedaż do podmiotów rynku kapitałowego, która przyniosła 50% całkowitych przychodów ze sprzedaży sektora. Największa realizacja w sektorze dotyczyła modernizacji infrastruktury sieciowej w domu maklerskim (o wartości 2,3 mln zł). Dodatkowo, realizowane były mniejsze kontrakty dla szeregu podmiotów sektora finansowego, głównie firm ubezpieczeniowych i banków, zwłaszcza w zakresie outsourcingu, usług serwisowych i usług *cloud computing*.

W kolejnych latach Emitent będzie konsekwentnie dążył do zrównoważonej sprzedaży do wszystkich sektorów rynku. Jednakże, zważywszy na doświadczenie, wiedzę ekspercką i oferowane rozwiązania, Atende będzie koncentrowało się na dynamicznym rozwoju sprzedaży w pierwszym rzędzie do operatorów telekomunikacji mobilnej oraz platform dystrybucji treści multimedialnych w Internecie, instytucji i przedsiębiorstwach związanych z obronnością, dystrybutorów energii elektrycznej oraz do podmiotów sektora finansowego.

### Spółki Grupy Kapitałowej

W I kwartale 2020 r. spółka **Atende Software**, specjalizująca się w rozwoju innowacyjnego oprogramowania oraz bazujących na nim produktów i usług, rozwijała działalność w trzech sektorach: multimedia, systemy dla energetyki (*Smart Grid*) oraz bezpieczeństwo IT. W sektorze multimedii terminowo zakończono realizację IV etapu projektu Multiplatforma na rzecz Festival Group sp. z o.o. Zakończenie realizacji całego projektu nastąpiło 28 kwietnia 2020 r., a jego przedmiotem było wdrożenie platformy redGalaxy rozbudowanej o innowacyjne funkcje umożliwiające interakcję widza z programem. Platforma redGalaxy to największy w Polsce system dla telewizji internetowej, wykorzystywany między innymi przez: TVN S.A., Polkomtel sp. z o.o., TVP S.A., ITI Neovision S.A., P4 sp. z o.o., Multimedia Polska S.A., Vectra S.A. i EuroZet sp. z o.o. Dobowe obciążenie systemu dystrybucji treści redGalaxy CDN osiąga poziom 450 Gbit/s.

W sektorze inteligentnych sieci energetycznych Atende Software pozyskała dwa istotne zamówienia od Energa Operator S.A.: "Umowa o świadczenie usług informatycznych w obszarze rozwoju systemu Centralnej Bazy Pomiarów" o wartości 6,9 mln zł oraz "Umowa na wdrożenie Zmian w Centralnej Bazie Pomiarów, w zakresie obsługi opłaty mocowej i funkcjonalności prepaid" o wartości 1,0 mln zł. Umowy będą realizowane w latach 2020-2021. Dodatkowo spółka realizowała z Energa-Operator S.A. bieżące kontrakty dotyczące utrzymania oraz rozwoju aplikacji AMI (ang. *Advanced Metering Infrastructure*). Spółka również rozwijała oprogramowanie AMI pod kątem potencjalnych klientów zagranicznych oraz mniejszych klientów krajowych. Ponadto spółka realizowała dofinansowane z funduszy unijnych projekty: besmart.energy, którego celem jest zaprojektowanie i zbudowanie platformy do zarządzania klastrami energetycznymi oraz „Inteligentny system wsparcia i optymalizacji w zakresie zarządzania majątkiem sieciowym” (realizacja w konsorcjum z PKP Energetyka do połowy 2021 r.).

W sektorze bezpieczeństwa spółka prowadziła wewnętrzny projekt rozwojowy, mający na celu rozpoczęcie oferowania ochrony przed atakami aplikacyjnymi, z wykorzystaniem modelu reverse proxy. Planowane uruchomienie systemu przypada na połowę



roku 2020. Zawarta została również pierwsza umowa na uruchomienie wyżej opisanego systemu na rzecz klienta z sektora publicznego. Ponadto, spółka prowadziła dalszy rozwój platformy redGuardian. Rozwiązanie to jest pierwszym polskim produktem służącym do ochrony przed atakami DDoS (ang. *Distributed Denial of Service*) i jest oferowane zarówno w modelu wdrożeniowym (w formie dedykowanego urządzenia), jak i usługowym (w trybie tzw. *scrubbing center*).

Spółka **Atende Medica**, oferująca rozwiązania informatyczne dla sektora medycznego, w I kwartale 2020 r. zakończyła projekt informatyzacji w Szpitalu Mrągowskim (wartość części projektu zrealizowanej w br. wynosi 0,5 mln zł brutto) oraz zakończyła projekt „Dostawa i wdrożenie Zintegrowanego Systemu Informatycznego typu ERP” w Szpitalu Solec (projekt o wartości 1,0 mln zł brutto). Również w I kwartale br. podpisano umowę na realizację systemu kolejkowego do dwóch przychodni.

W związku z ogłoszeniem stanu klęski epidemicznej, spółka podjęła wiele działań modernizacji swojego oprogramowania w celu dostosowania jego funkcji do zaistniałej sytuacji. W aplikacji została włączona obsługa komunikatu sprawdzania statusu uprawnień do świadczeń eWUŚ w wersji v5, która funkcjonuje równolegle z obecnie obowiązującą wersją v3 komunikatu. Wprowadzono wyświetlanie informacji o objęciu kwarantanną, która zawarta jest we wprowadzonym uniwersalnym elemencie prezentującym informacje dodatkowe związane z osobą weryfikowaną w eWUŚ. W systemie wprowadzono możliwość przechowywania historycznych wpisów dotyczących kwarantanny pacjenta. Również w I kwartale spółka umożliwiła bezpłatnie wszystkim swoim klientom uruchomienie portali pacjentów, w celu zapewnienia jak największego bezpieczeństwa swojemu personelowi medycznemu. Wszystkie te działania zostały objęte bezpłatnym wsparciem serwisowym i wdrożeniowym.

W I kwartale 2020 r. spółka **Phoenix Systems**, tworząca innowacyjne oprogramowanie dla rynku Internetu Rzeczy, realizowała szereg prac rozwojowych. We współpracy z Apator Metrix tworzyła oprogramowanie na nową platformę sprzętową gazomierza. Dla Apator S.A. prowadziła prace w zakresie opracowania inteligentnego licznika energii elektrycznej. Spółka rozwijała także oprogramowanie platformy Zestawu Koncentratorowo – Bilansującego dla Energa Operator S.A. oraz kontynuowała prace w zakresie opracowania innowacyjnego licznika energii elektrycznej dla Atende Software. Należy podkreślić, że Apator Metrix, będący jednym z głównych klientów spółki, wygrał przetarg na dostawę gazomierzy do Polskiej Spółki Gazownictwa. Jest to pierwsze wdrożenie systemu Phoenix-RTOS w sektorze gazownictwa. Pierwsze dostawy planowane są na przełomie II i III kwartału br.

Spółka **OmniChip**, zajmująca się projektowaniem urządzeń elektronicznych i układów scalonych, w I kwartale br. kontynuowała sprzedaż swoich produktów: karty z układem scalonym chroniącym przed nieuprawnionym uzyskaniem danych z kart płatniczych - ActiveBlocker oraz urządzeń Akadi – czujników jakości powietrza. Spółka prowadziła także prace nad komercjalizacją półprzewodnikowego IP (ang. *Intellectual Property*, własność intelektualna), powstałego w ramach projektu ActiveBlocker oraz prace nad projektem „Uniwersalna platforma sprzętowa wspierająca gry dla niewidomych i słabowidzących ze szczególnym uwzględnieniem gier wieloosobowych i integrujących”, dofinansowanym przez NCBR w ramach programu GameInn. Równocześnie spółka realizowała prace projektowe dla dwóch zewnętrznych firm półprzewodnikowych.

Spółka **TrustIT**, specjalizująca się w świadczeniu usług zdalnego utrzymania systemów IT, w I kwartale 2020 r. konsekwentnie obsługiwała swoich klientów. Dodatkowo spółka rozpoczęła procedurę wdrożenia systemu zarządzania bezpieczeństwem informacji ISO 27001.

W I kwartale 2020 r. spółka **Energy Data Lab** – obecnie **Codeshine**, specjalizująca się w tworzeniu nowoczesnego oprogramowania internetowego oraz w zaawansowanej analizie dużych zbiorów danych pochodzących z różnych źródeł, czyli w tzw. technologii *Big Data*, skoncentrowała się na realizacji strategii ustalonej w 2019 r. w celu rozwoju, stabilizacji finansowej oraz poszerzenia obszaru działań sprzedażowych o kolejne branże i rynki. Po udanym, zamkniętym roku 2019, istotnym działaniem w rozwoju spółki był kompletny rebranding spółki na Codeshine. Celem tych działań było zbudowanie nowej marki w obszarze *software development* na rynku krajowym, jak i zagranicznym. Największe prace w I kwartale br. spółka wykonała dla Kantar Polska S.A. w zakresie promowania i rozwoju produktu „TGI smart” ([www.tgismart.com](http://www.tgismart.com)).

Spółka **A2 Customer Care**, zajmująca się kompleksowym wdrażaniem specjalistycznych rozwiązań w zakresie obsługi klienta oraz systemów klasy ERP, w I kwartale br. konsekwentnie realizowała umowę ramową, podpisaną w IV kwartale 2018 r., na realizację usług wsparcia i rozwoju systemów klienta w sektorze gazowym (umowa 3-letnia). Oprócz tego spółka rozwijała platformę eCars, przeznaczoną do zarządzania stacjami ładowania samochodów elektrycznych, oraz prowadziła działania handlowe, zarówno wśród firm komercyjnych, jak i jednostek samorządu terytorialnego.

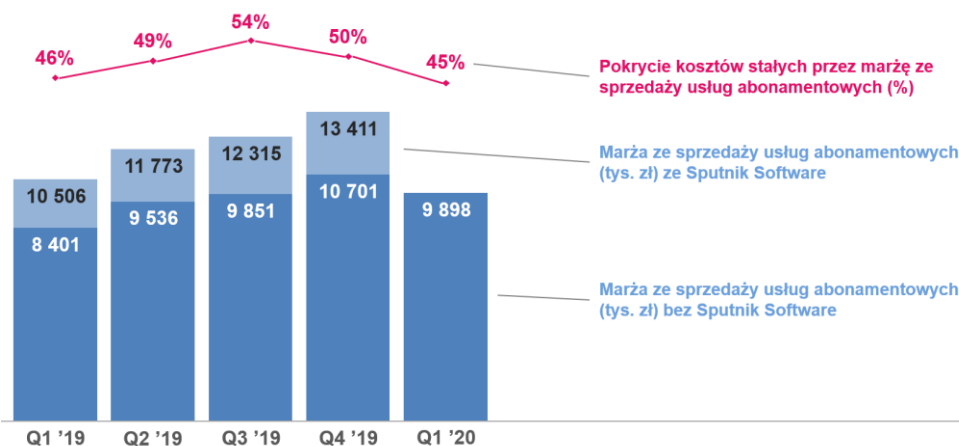
#### **2.4.1. Sprzedaż usług o charakterze stałym**

Atende przywiązuje dużą wagę do usług o charakterze stałym, zwanych dalej usługami abonamentowymi. Są to głównie przychody ze sprzedaży usług w modelu *cloud computing* oraz usługi outsourcingowe i serwisowe. Charakterystyczne dla usług abonamentowych jest cykliczne fakturowanie (najczęściej co miesiąc), a umowy na ich świadczenie zwykle są wieloletnie lub przewidują długie terminy wypowiedzenia. Wzrost udziału sprzedaży abonamentowej jest ważnym elementem strategii Emitenta.

Dnia 27 grudnia 2019 r. Emitent sprzedał wszystkie posiadane udziały w spółce Sputnik Software, która wypracowała w 2019 r. 20% marży ze sprzedaży usług abonamentowych. W związku z tym, by analizować zmiany sprzedaży obecnie posiadanych usług stałych, wartości wypracowane w 2020 r. będą porównywane do danych z 2019 r. nieuwzględniających marż wypracowanych przez Sputnik Software.

W I kwartale 2020 r. skonsolidowana marża ze sprzedaży usług abonentowych wyniosła 9 898 tys. zł, co oznacza wzrost o 18% r/r, i pokryła 45% kosztów stałych Grupy Atende w raportowanym okresie. Największe znaczenie dla sprzedaży usług o charakterze stałym ma świadczenie usług serwisowych przez Atende oraz usług dystrybucji treści multimedialnych przez Atende Software. Z kolei w stosunku do wcześniejszego kwartału, czyli IV kwartału 2019 r., marże w raportowanym okresie zmalały o 8%. Niższe marże uzyskano z dystrybucji treści multimedialnych oraz ze sprzedaży usług serwisowych przez Atende. Wyższe marże osiągnięto ze zdalnego utrzymania systemów IT przez TrustIT oraz usług stałych świadczonych przez Atende Medica dla podmiotów medycznych.

Sprzedaż usług abonentowych Grupy Atende – ujęcie kwartalne



\* Marża ze sprzedaży = Przychody ze sprzedaży – koszty sprzedaży zmienne

## 2.5. Opis czynników i zdarzeń o nietypowym charakterze mającym znaczny wpływ na osiągnięte wyniki finansowe

Czynniki i zdarzenia tego typu nie wystąpiły.

## 2.6. Istotne wydarzenia w okresie objętym sprawozdaniem

### Powołanie członka Rady Nadzorczej

Dnia 10 stycznia 2020 r. Rada Nadzorcza Spółki, stosownie do postanowień § 21 ust. 5 zdanie drugie statutu Atende S.A., powołała Pawła Małykę na członka Rady Nadzorczej. Wybór nowego członka Rady Nadzorczej nastąpił po rezygnacji Michała Markowskiego z dniem 31 grudnia 2019 r. z pełnienia funkcji członka Rady Nadzorczej.

### Informacja nt. wpływu skutków pandemii COVID-19 na działalność Grupy Atende

Dnia 25 marca 2020 r. Spółka poinformowała raportem bieżącym nr 4/2020 o wpływie skutków pandemii COVID-19 na działalność Grupy Atende. Zgodnie z oceną Emitenta na dzień 25 marca 2020 r. pandemia COVID-19 i związane z nią otoczenie rynkowe negatywnie wpłyną na wyniki finansowe Atende i Grupy Kapitałowej Atende w 2020 r. Jednocześnie, biorąc pod uwagę wyjątkowość obecnej sytuacji, w tym nieprzewidywalny czas dalszego trwania zagrożenia epidemicznego, skalę wszystkich ograniczeń administracyjnych, ich skutki gospodarcze, zarówno w trakcie oraz po ustaniu zagrożenia epidemicznego, na moment publikacji niniejszego raportu skala tego wpływu nie jest możliwa do oszacowania.

Emitent zidentyfikował główne ryzyka związane z pandemią. Są to: pogorszenie się kondycji finansowej klientów Grupy, powstanie zatorów płatniczych u kontrahentów, ograniczanie lub opóźnianie inwestycji informatycznych przez klientów Grupy, opóźnienia w realizacji zamówień przez dostawców, przesunięcia w czasie zamówień i realizacji oraz zmienność kursów walutowych.

Spółka prowadzi działania mające na celu minimalizację negatywnych efektów pandemii. Przesunięciu w czasie uległy wydatki, w tym inwestycyjne, które nie warunkują kontynuacji działalności. Dodatkowo, Spółka analizuje scenariusze działań oszczędnościowych, uzależnione od bieżących i przewidywanych skutków pandemii. Czynnikiem sprzyjającym w obecnej sytuacji jest obecna, bardzo dobra sytuacja finansowa Emitenta.

Grupa Atende stosuje się do wszystkich wytycznych, dotyczących bezpieczeństwa, zdrowia i higieny, rekomendowanych przez Główny Inspektorat Sanitarny oraz pozostałe instytucje państwowe. Przede wszystkim ograniczono kontakty bezpośrednie pracowników wewnątrz i na zewnątrz organizacji, powszechnie wykorzystywane są zdalne metody komunikacji, uruchomiony został na szeroką skalę tryb pracy zdalnej pracowników biurowych. Priorytetem Emitenta jest zachowanie ciągłości działania oraz bezpieczeństwo pracowników i interesariuszy Grupy Atende.

## **2.7. Istotne wydarzenia po dacie bilansowej**

### **Rekomendacja Zarządu w sprawie podziału zysku za 2019 r.**

Dnia 11 maja 2020 r. Zarząd Atende podjął uchwałę w sprawie podziału zysku Atende S.A. za rok 2019, zgodnie z którą postanowił zarekomendować zwyczajnemu walnemu zgromadzeniu Spółki powzięcie uchwały o przeznaczeniu kwoty w łącznej wysokości 7 995 535,68 zł pochodzącej z zysku netto Spółki za rok obrotowy 2019 wynoszącego 14 056 137,26 zł na wypłatę dywidendy, tj. kwoty 0,22 zł na jedną akcję, i przeznaczeniu pozostałej części zysku netto Spółki za rok obrotowy 2019 w wysokości 6 060 601,58 zł na kapitał zapasowy Spółki. Zarząd Spółki zarekomendował ustalenie daty 24 lipca 2020 r. jako dnia dywidendy oraz daty 10 sierpnia 2020 r. jako terminu wypłaty dywidendy.

Rada Nadzorcza Spółki postanowiła zarekomendować zwyczajnemu walnemu zgromadzeniu przyjęcie wniosku Zarządu co do podziału zysku Spółki oraz ustalenia dnia dywidendy i terminu wypłaty dywidendy. Ostateczną decyzję w przedmiocie podziału zysku za 2019 r. podejmie zwyczajne walne zgromadzenie Spółki.

## **2.8. Wskazanie czynników, które w ocenie Emitenta będą miały wpływ na wyniki finansowe w kolejnych kwartałach**

Czynniki zewnętrzne, które mogą mieć wpływ na działalność operacyjną i wyniki finansowe Emitenta i jego Grupy Kapitałowej w najbliższych kwartałach, są następujące:

- efekty pandemii COVID-19,
- tempo rozwoju gospodarczego Polski,
- stabilność sytuacji wewnętrznej w kraju,
- wpływ sytuacji politycznej na decyzje inwestycyjne instytucji publicznych i przedsiębiorstw,
- skłonność przedsiębiorstw do inwestycji w rozwój infrastruktury IT,
- kształtowanie się kursu złotówki wobec euro i dolara,
- poziom wykorzystania przez przedsiębiorstwa i inne podmioty funduszy unijnych,
- rozwój nowych technologii,
- wzrost świadomości potrzeb w zakresie IT,
- dostępność kredytów.

Do czynników wewnętrznych istotnych dla rozwoju spółek Grupy Atende zaliczyć należy:

- maksymalne wykorzystanie efektu synergii między Atende a spółkami wchodzącymi w skład Grupy: Atende Software, Atende Medica, Phoenix Systems, OmniChip, TrustIT, Codeshine (zmiana nazwy spółki 24 marca 2020 r. z Energy Data Lab) i A2 Customer Care,
- dynamiczne zwiększanie przychodów z segmentu usług, w tym z segmentu usług o charakterze stałym (abonamentowych),
- uzyskanie najwyższych statusów partnerstwa u największych producentów sprzętu i oprogramowania,
- rozszerzenie i umocnienie bazy klientów,
- wzmocnienie działań sprzedażowych,
- stopień dywersyfikacji partnerów handlowych.

Zgodnie ze strategią, spółki Grupy będą intensyfikowały rozwój działalności zwłaszcza w zakresie usług abonamentowych, które mają duży wpływ na stabilizację sytuacji finansowej Emitenta i Grupy Kapitałowej, oraz wzrost sprzedaży oprogramowania, innowacyjnych rozwiązań technicznych i usług wysokomarżowych.

### **Ryzyko związane z pandemią COVID-19**

W momencie publikacji niniejszego raportu największe znaczenie dla perspektyw rozwoju działalności Grupy Atende w 2020 r. mogą mieć skutki pandemii COVID-19. Zgodnie z oceną Emitenta pandemia COVID-19 i związane z nią otoczenie rynkowe negatywnie wpłyną na wyniki finansowe Atende i Grupy Kapitałowej Atende w 2020 r. Jednocześnie, biorąc pod uwagę wyjątkowość obecnej sytuacji, w tym nieprzewidywalny czas dalszego trwania zagrożenia epidemicznego, skalę wszystkich ograniczeń administracyjnych, ich skutki gospodarcze, zarówno w trakcie oraz po ustaniu zagrożenia epidemicznego, na moment publikacji niniejszego raportu skala tego wpływu nie jest możliwa do oszacowania.

Emitent zidentyfikował główne ryzyka związane z pandemią. Są to: pogorszenie się kondycji finansowej klientów Grupy, powstanie zatorów płatniczych u kontrahentów, ograniczanie lub opóźnianie inwestycji informatycznych przez klientów Grupy,

opóźnienia w realizacji zamówień przez dostawców, przesunięcia w czasie zamówień i realizacji oraz zmienność kursów walutowych.

Spółka prowadzi działania mające na celu minimalizację negatywnych efektów pandemii. Przesunięciu w czasie uległy wydatki, w tym inwestycyjne, które nie warunkują kontynuacji działalności. Dodatkowo, Spółka przygotowuje scenariusze działań oszczędnościowych, uzależnione od bieżących i przewidywanych skutków pandemii. Czynnikiem sprzyjającym w obecnej sytuacji jest obecna, bardzo dobra sytuacja finansowa Emitenta.

Grupa Atende stosuje się do wszystkich wytycznych, dotyczących bezpieczeństwa, zdrowia i higieny, rekomendowanych przez Główny Inspektorat Sanitarny oraz pozostałe instytucje państwowe. Przede wszystkim ograniczono kontakty bezpośrednie pracowników wewnątrz i na zewnątrz organizacji, powszechnie wykorzystywane są zdalne metody komunikacji, uruchomiony został na szeroką skalę tryb pracy zdalnej pracowników biurowych. Priorytetem Emitenta jest zachowanie ciągłości działania oraz bezpieczeństwo pracowników i interesariuszy Grupy Atende.

## 2.9. Pozostałe informacje

### 2.9.1. Stanowisko Zarządu dotyczące możliwości zrealizowania wcześniej publikowanych prognoz wyników na dany rok

Spółka nie publikowała prognoz na 2020 r.

### 2.9.2. Wskazanie akcjonariuszy posiadających bezpośrednio lub pośrednio przez podmioty zależne co najmniej 5% ogólnej liczby głosów na walnym zgromadzeniu Emitenta na dzień przekazania raportu

	Liczba akcji przedstawiona w poprzednim raporcie okresowym <sup>1</sup>	Udział w liczbie głosów na WZ przedstawiona w poprzednim raporcie okresowym <sup>1</sup>	Zmiana udziału w liczbie głosów na WZ w okresie 27.03.2018-17.05.2018	Liczba akcji na dzień przekazania raportu <sup>2</sup>	Udział w liczbie głosów na WZ na dzień przekazania raportu <sup>2</sup>
Roman Szwed wraz z podmiotem powiązanim Spinoza Investments Sp. z o.o. S.K.A.	11 956 958	32,90%	-	11 956 958	32,90%
Nationale-Nederlanden OFE	6 000 000	16,51%	-	6 000 000	16,51%
PKO OFE	3 333 615	9,17%	-	3 333 615	9,17%
Pozostali	15 052 771	41,42%	-	15 052 771	41,42%
<b>Razem</b>	<b>36 343 344</b>	<b>100%</b>	<b>nd.</b>	<b>36 343 344</b>	<b>100%</b>

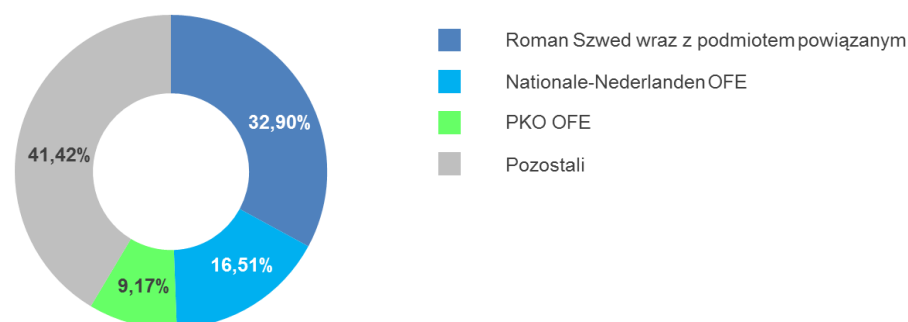
<sup>1</sup> Stan według uzyskanych potwierdzeń na dzień 31 marca 2020 r.

<sup>2</sup> Stan według uzyskanych potwierdzeń do dnia 19 maja 2020 r.

<sup>3</sup> Spinoza Investments Sp. z o.o. S.K.A. jest podmiotem w 100% kontrolowanym, bezpośrednio i pośrednio (poprzez Spinoza Fundusz Inwestycyjny Zamknięty Aktywów Niepublicznych), przez Romana Szweda.

Udział % w kapitale zakładowym Spółki akcjonariuszy jest zgodny z udziałami % w liczbie głosów na walnym zgromadzeniu.

Struktura akcjonariatu na dzień przekazania niniejszego raportu (akcjonariusze posiadający pow. 5% ogólnej liczby głosów na walnym zgromadzeniu Emitenta).



**2.9.3. Zestawienie stanu posiadania akcji emitenta lub uprawnień do nich przez członków Zarządu oraz Rady Nadzorczej, wraz ze wskazaniem zmian w stanie posiadania**

Zgodny z wiedzą Zarządu stan posiadania akcji Emitenta przez członków Zarządu i Rady Nadzorczej wraz z zestawieniem zmian przedstawiono w poniższej tabeli.

	Liczba akcji przedstawiona w poprzednim raporcie okresowym <sup>1</sup>	Zwiększenia	Zmniejszenia	Liczba akcji na dzień przekazania raportu <sup>2</sup>
Roman Szwed – prezes Zarządu <sup>3</sup>	11 956 958	-	-	11 956 958
Iwona Bakula – wiceprezes Zarządu	-	-	-	-
Jacek Forsyjak – wiceprezes Zarządu	49 940	-	-	49 940
Szymon Stępczak – wiceprezes Zarządu	-	-	-	-
Jacek Szczepański – wiceprezes Zarządu	-	-	-	-
Patrycja Buchowicz – przewodniczący Rady Nadzorczej	-	-	-	-
Jan Madey – członek Rady Nadzorczej	-	-	-	-
Michał Małyska – członek Rady Nadzorczej	-	-	-	-
Maciej Matusiak – członek Rady Nadzorczej	-	-	-	-
Monika Mizelińska-Chmielewska – członek Rady Nadzorczej	-	-	-	-

<sup>1</sup> Stan według uzyskanych potwierdzeń na dzień 31 marca 2020 r.

<sup>2</sup> Stan według uzyskanych potwierdzeń do dnia 19 maja 2020 r.

<sup>3</sup> Wraz z podmiotem powiązanym Spinoza Investments Sp. z o.o. S.K.A., który jest w 100% kontrolowany, bezpośrednio i pośrednio (poprzez Spinoza Fundusz Inwestycyjny Zamknięty Aktywów Niepublicznych), przez Romana Szweda.

Liczba akcji jest równa liczbie głosów na walnym zgromadzeniu. Udział % w kapitale zakładowym Spółki ww. akcjonariuszy jest zgodny z udziałami % w liczbie głosów na walnym zgromadzeniu. Wartość nominalna 1 akcji Atende S.A. wynosi 0,20 zł.

Członkowie Zarządu i Rady Nadzorczej nie posiadają opcji na akcje Spółki. Żaden z akcjonariuszy nie posiada specjalnych uprawnień kontrolnych w stosunku do Atende S.A. Spółka nie posiada akcji uprzywilejowanych.

**2.9.4. Informacje o istotnych postępowaniach toczących się przed sądem, organem właściwym dla postępowania arbitrażowego lub organem administracji publicznej**

Na dzień publikacji raportu Spółka oraz podmioty zależne nie są stroną sporu sądowego o wartości powyżej 1 mln zł.

**2.9.5. Informacje o istotnych transakcjach zawartych przez Spółki Grupy z podmiotami powiązanymi na innych warunkach niż rynkowe**

W okresie objętym niniejszym raportem nie zostały zawarte przez Emitenta ani przez jednostkę od niego zależną transakcje z podmiotami powiązanymi, ani pojedynczo, ani też łącznie, które byłyby istotne i zawarte na warunkach innych niż rynkowe.

**2.9.6. Informacje o udzieleniu przez Emitenta lub przez jednostkę od niego zależną poręczeniach kredytów lub udzielonych gwarancjach, gdzie wartość poręczenia lub gwarancji jest znacząca**

W okresie objętym raportem nie były udzielane przez Emitenta lub przez jednostkę od niego zależną żadnemu podmiotowi poręczenia kredytu lub pożyczki i nie była udzielona gwarancja, których łączna wartość jest znacząca. Kwoty zobowiązań pozabilansowych zaprezentowane zostały w nocie 1.7.15 niniejszego raportu.

**2.9.7. Inne informacje, które zdaniem Spółki są istotne dla oceny jej sytuacji kadrowej, majątkowej, finansowej wyniku finansowego i ich zmian, oraz informacje, które są istotne dla oceny możliwości realizacji zobowiązań przez Emitenta.**

Spółka posiada stabilną sytuację kadrową, majątkową i finansową. Nie są znane żadne przesłanki, mogące negatywnie wpłynąć na możliwość realizacji zobowiązań przez Emitenta.

### 3. Śródroczne skrócone jednostkowe sprawozdanie finansowe sporządzone zgodnie z MSSF UE

#### 3.1. Jednostkowe sprawozdanie z sytuacji finansowej

AKTYWA	stan na 31.03.2020	stan na 31.12.2019	stan na 31.03.2019 (dane przekształcone)*
<b>Aktywa trwałe</b>	<b>60 619</b>	<b>59 838</b>	<b>73 036</b>
Rzeczowe aktywa trwałe	18 465	18 985	20 847
Wartości niematerialne	4 227	4 642	4 924
Aktywa z tytułu prawa do użytkowania	8 397	8 891	9 179
Inwestycje w jednostkach podporządkowanych	15 904	15 904	23 387
Aktywa wyceniane w wartości godziwej przez pozostałe całkowite dochody	80	80	80
Pozostałe długoterminowe aktywa finansowe	295	295	527
Aktywa z tytułu odroczonego podatku dochodowego	747	473	1 152
Aktywa z tytułu umów z klientami	592	1 132	2 011
Rozliczenia międzyokresowe długoterminowe	11 739	9 263	10 654
Pozostałe aktywa trwałe	173	173	275
<b>Aktywa obrotowe</b>	<b>77 915</b>	<b>97 400</b>	<b>99 428</b>
Zapasy	7 777	6 062	13 267
Aktywa z tytułu umów z klientami	13 000	9 810	7 076
Należności handlowe	24 186	47 917	44 008
Należności z tytułu bieżącego podatku dochodowego	-	-	104
Pozostałe należności	411	242	823
Pozostałe krótkoterminowe aktywa finansowe	2 824	10 563	1 484
Rozliczenia międzyokresowe krótkoterminowe	12 069	10 237	22 469
Środki pieniężne i ich ekwiwalenty	17 648	12 569	10 197
<b>AKTYWA RAZEM</b>	<b>138 534</b>	<b>157 238</b>	<b>172 464</b>

\*Dane przekształcone – zmiany opisano w punkcie 3.5 - „Zmiany zasad (polityki) rachunkowości”

<b>PASYWA</b>	stan na 31.03.2020	stan na 31.12.2019	stan na 31.03.2019 (dane przekształcone)*
<b>Kapitały własne</b>	<b>65 869</b>	<b>67 256</b>	<b>62 193</b>
Kapitał akcyjny	7 269	7 269	7 269
Kapitał zapasowy ze sprzedaży akcji powyżej ceny nominalnej	14 753	14 753	14 753
Pozostałe kapitały	31 178	31 178	28 495
Niepodzielony wynik finansowy	14 056	-	10 679
Wynik finansowy bieżącego okresu	(1 387)	14 056	997
<b>Zobowiązania długoterminowe</b>	<b>24 893</b>	<b>20 442</b>	<b>26 727</b>
Kredyty i pożyczki	3 897	11	830
Zobowiązania z tytułu leasingu	6 161	6 354	7 088
Pozostałe zobowiązania finansowe	2 446	3 142	5 793
Zobowiązania z tytułu umów z klientami	11 425	9 969	12 174
Rezerwa na świadczenia emerytalne i podobne	786	786	741
Inne zobowiązania długoterminowe	178	180	101
<b>Zobowiązania krótkoterminowe</b>	<b>47 772</b>	<b>69 540</b>	<b>83 544</b>
Kredyty i pożyczki	3 333	2 879	6 028
Zobowiązania z tytułu leasingu	2 749	2 675	1 952
Pozostałe zobowiązania finansowe	3 196	3 742	4 005
Zobowiązania z tytułu umów z klientami	11 680	12 306	23 504
Zobowiązania handlowe	18 456	31 765	34 740
Rezerwa na świadczenia emerytalne i podobne	188	188	75
Zobowiązania z tytułu bieżącego podatku dochodowego	283	2 950	-
Pozostałe zobowiązania krótkoterminowe	7 887	13 035	13 240
<b>PASYWA RAZEM</b>	<b>138 534</b>	<b>157 238</b>	<b>172 464</b>

\* Dane przekształcone – zmiany opisano w punkcie 3.5 - „Zmiany zasad (polityki) rachunkowości”

### 3.2. Jednostkowe sprawozdanie z całkowitych dochodów

	I kwartał 2020 r.	I kwartał 2019 r.
<b>Przychody netto ze sprzedaży</b>	<b>31 357</b>	<b>60 261</b>
Koszty własne sprzedaży	19 464	49 911
<b>Marża ze sprzedaży</b>	<b>11 893</b>	<b>14 437</b>
Koszty własne sprzedaży stałe	4 588	4 087
<b>Zysk/ (strata) brutto na sprzedaży</b>	<b>7 305</b>	<b>10 350</b>
Pozostałe przychody operacyjne	76	129
Koszty ogólnego zarządu	7 967	8 919
Pozostałe koszty operacyjne	42	52
<b>Zysk/ (strata) na działalności operacyjnej</b>	<b>(628)</b>	<b>1 508</b>
Przychody finansowe	437	206
Koszty finansowe	1 470	815
<b>Zysk/ (strata) przed opodatkowaniem</b>	<b>(1 661)</b>	<b>899</b>
Podatek dochodowy	(274)	(98)
<b>Zysk/ (strata) netto</b>	<b>(1 387)</b>	<b>997</b>
Inne całkowite dochody:		
- które zostaną przekwalifikowane na zyski lub straty po spełnieniu określonych warunków	-	-
- które nie zostaną przekwalifikowane na zyski lub straty w kolejnych okresach	-	-
<b>Suma dochodów całkowitych</b>	<b>(1 387)</b>	<b>997</b>
<b>Zysk/ (strata) netto na jedną akcję (w zł)</b>		
Podstawowy	(0,04)	0,03
Rozwodniony	(0,04)	0,03



### 3.3. Jednostkowe sprawozdanie z przepływów pieniężnych

	I kwartał 2020 r.	I kwartał 2019 r.
<b>DZIAŁALNOŚĆ OPERACYJNA</b>		
Zysk/ (strata) przed opodatkowaniem	(1 661)	899
Korekty razem:	6 572	(1 573)
Amortyzacja	1 707	1 757
Zyski/ (straty) z tytułu różnic kursowych	361	(1)
Odsetki i udziały w zyskach (dywidendy)	74	155
Zysk/ (strata) z działalności inwestycyjnej	(49)	4
Inne korekty	(135)	(119)
Zmiana kapitału pracującego:	8 922	(6 216)
<i>Zapasy</i>	(1 715)	(3 374)
<i>Należności i aktywa z tytułu umów</i>	40 093	56
<i>Zobowiązania i rezerwy</i>	(29 456)	(2 898)
Zmiana stanu pozostałych aktywów	(4 308)	2 847
Przeptywy z działalności operacyjnej	4 911	(674)
Podatek dochodowy (zapłacony)/ zwrócony	(2 667)	(352)
<b>Przeptywy pieniężne netto z działalności operacyjnej</b>	<b>2 244</b>	<b>(1 026)</b>
<b>DZIAŁALNOŚĆ INWESTYCYJNA</b>		
Wpływy:	107	1 637
Zbycie wartości niematerialnych oraz rzeczowych aktywów trwałych	51	635
Spłata udzielonych pożyczek długoterminowych	-	1 002
Inne wpływy inwestycyjne	56	-
Wydatki:	649	3 798
Nabycie wartości niematerialnych oraz rzeczowych aktywów trwałych	149	3 347
Wydatki na aktywa finansowe	500	450
Inne wydatki inwestycyjne	-	1
<b>Przeptywy pieniężne netto z działalności inwestycyjnej</b>	<b>(542)</b>	<b>(2 161)</b>
<b>DZIAŁALNOŚĆ FINANSOWA</b>		
Wpływy:	5 804	686
Kredyty i pożyczki	5 804	-
Wpływy z tytułu finansowania cesji wierzytelności	-	669
Dotacje	-	12
Inne wpływy finansowe	-	5
Wydatki:	2 427	4 114
Spłaty kredytów i pożyczek	1 464	3 220
Płatności zobowiązań z tytułu umów leasingu finansowego	838	621
Odsetki	91	158
Inne wydatki finansowe	34	115
<b>Przeptywy pieniężne netto z działalności finansowej</b>	<b>3 377</b>	<b>(3 428)</b>
<b>PRZEPLÝWY PIENIĘŻNE NETTO RAZEM</b>	<b>5 079</b>	<b>(6 615)</b>
Bilansowa zmiana stanu środków pieniężnych, w tym	5 079	(6 615)
- zmiana stanu środków pieniężnych z tytułu różnic kursowych	-	-
<b>Środki pieniężne na początek okresu</b>	<b>12 569</b>	<b>16 812</b>
<b>Środki pieniężne na koniec okresu</b>	<b>17 648</b>	<b>10 197</b>

### 3.4. Zestawienie zmian w jednostkowym kapitale własnym

	Kapitał zakładowy	Kapitał zapasowy ze sprzed. akcji pow. ceny nominalnej	Akcje własne	Pozostałe kapitały	Niepodzie- lony wynik finansowy	Wynik finansowy bieżącego okresu	Kapitał własny ogółem
<b>I kwartał 2020 r.</b>							
<b>Kapitał własny na dzień 1 stycznia 2020 r. wg MSSF</b>	<b>7 269</b>	<b>14 753</b>	<b>-</b>	<b>31 178</b>	<b>14 056</b>	<b>-</b>	<b>67 256</b>
Transakcje z właścicielami	-	-	-	-	-	-	-
Suma dochodów całkowitych	-	-	-	-	-	(1 387)	(1 387)
<i>Zysk netto</i>	-	-	-	-	-	(1 387)	(1 387)
<b>Kapitał własny na dzień 31 marca 2020 r. wg MSSF</b>	<b>7 269</b>	<b>14 753</b>	<b>-</b>	<b>31 178</b>	<b>14 056</b>	<b>(1 387)</b>	<b>65 869</b>
<b>2019 r.</b>							
<b>Kapitał własny na dzień 1 stycznia 2019 r. wg MSSF</b>	<b>7 269</b>	<b>14 753</b>	<b>-</b>	<b>28 495</b>	<b>10 679</b>	<b>-</b>	<b>61 196</b>
Transakcje z właścicielami:	-	-	-	2 683	(10 679)	-	(7 996)
<i>Podział zysku netto</i>	-	-	-	2 683	(2 683)	-	-
<i>Wypłata dywidendy</i>	-	-	-	-	(7 996)	-	(7 996)
Suma dochodów całkowitych	-	-	-	-	-	14 056	14 056
<i>Zysk netto</i>	-	-	-	-	-	14 056	14 056
<b>Kapitał własny na dzień 31 grudnia 2019 r. wg MSSF</b>	<b>7 269</b>	<b>14 753</b>	<b>-</b>	<b>31 178</b>	<b>-</b>	<b>14 056</b>	<b>67 256</b>
<b>I kwartał 2019 r.</b>							
<b>Kapitał własny na dzień 1 stycznia 2019 r. wg MSSF</b>	<b>7 269</b>	<b>14 753</b>	<b>-</b>	<b>28 495</b>	<b>10 679</b>	<b>-</b>	<b>61 196</b>
Transakcje z właścicielami	-	-	-	-	-	-	-
Suma dochodów całkowitych	-	-	-	-	-	997	997
<i>Zysk netto</i>	-	-	-	-	-	997	997
<b>Kapitał własny na dzień 31 marca 2019 r. wg MSSF</b>	<b>7 269</b>	<b>14 753</b>	<b>-</b>	<b>28 495</b>	<b>10 679</b>	<b>997</b>	<b>62 193</b>

### 3.5. Zmiany zasad (polityki) rachunkowości

Na potrzeby raportów półrocznego i rocznego za 2019 r. Spółka przeprowadziła ponowną analizę zawartych umów leasingu i dokonała następujących korekt dotyczących aktywów z tytułu prawa do użytkowania w stosunku do danych raportowanych na dzień 31.03.2019 r.:

- zweryfikowała stopę dyskontową zastosowaną do wyceny prawa wieczystego użytkowania gruntów;
- zweryfikowała stopy dyskontowe zastosowane do wyceny prawa do użytkowania środków transportu;
- skorygowała przeniesienie środków trwałych do aktywów z tytułu prawa do użytkowania tych aktywów, które użytkuje na podstawie zawartych umów leasingu zwrotnego.

W efekcie korekcie uległy wartości środków trwałych, wartości niematerialnych, aktywów z tytułu prawa do użytkowania, zobowiązań z tytułu leasingu i pozostałych zobowiązań finansowych na dzień 1.01.2019 r. w stosunku do zaprezentowanych w raporcie za I kwartał 2019. Poniższe tabele prezentują wartości w sprawozdaniu z sytuacji finansowej w poszczególnych pozycjach:

	Stan na 31.03.2019 - dane zaraportowane	Zmiana	Stan na 31.03.2019 - dane przekształcone
<b>Aktywa trwałe</b>	<b>74 649</b>	<b>(1 613)</b>	<b>73 036</b>
Rzeczowe aktywa trwałe	19 306	1 541	20 847
Wartości niematerialne	5 164	(240)	4 924
Aktywa z tytułu prawa do użytkowania	12 093	(2 914)	9 179
<b>Aktywa razem</b>	<b>174 077</b>	<b>(1 613)</b>	<b>172 464</b>

	Stan na 31.03.2019 - dane zaraportowane	Zmiana	Stan na 31.03.2019 - dane przekształcone
<b>Zobowiązania długoterminowe</b>	<b>28 393</b>	<b>(1 666)</b>	<b>26 727</b>
Zobowiązania z tytułu leasingu	10 406	(3 318)	7 088
Pozostałe zobowiązania finansowe	4 141	1 652	5 793
<b>Zobowiązania krótkoterminowe</b>	<b>83 491</b>	<b>53</b>	<b>83 544</b>
Zobowiązania z tytułu leasingu	2 343	(391)	1 952
Pozostałe zobowiązania finansowe	3 561	444	4 005
<b>Pasywa razem</b>	<b>174 077</b>	<b>(1 613)</b>	<b>172 464</b>

Warszawa, 19 maja 2020 r.

Roman Szwed

Iwona Bakuła

Jacek Forysiak

Szymon Stępczak

Jacek Szczepański

Prezes Zarządu

Wiceprezes Zarządu

Wiceprezes Zarządu

Wiceprezes Zarządu

Wiceprezes Zarządu