

ATENDE

**Atende S.A.
Skonsolidowany raport kwartalny
za I kwartał 2016 r.**

Komisja Nadzoru Finansowego
Skonsolidowany raport kwartalny QSr I/2016

Raport został przygotowany zgodnie z § 82 ust. 2 i § 83 ust. 1 Rozporządzenia Ministra Finansów z dnia 19 lutego 2009 r. – Dz.U. nr 33, poz. 259, dla emitentów papierów wartościowych prowadzących działalność wytwórczą, budowlaną, handlową lub usługową.

Raport za I kwartał roku obrotowego 2016 obejmujący okres od 1 stycznia 2016 r. do 31 marca 2016 r., zawiera skrócone skonsolidowane sprawozdanie finansowe przygotowane według Międzynarodowych Standardów Sprawozdawczości Finansowej w walucie polskiej (zł) oraz skrócone sprawozdanie finansowe przygotowane według Międzynarodowych Standardów Sprawozdawczości Finansowej w walucie polskiej (zł).

Pełna nazwa emitenta: Atende Spółka Akcyjna

Siedziba: ul. Ostrobramska 86, 04-163 Warszawa

Sektor wg klasyfikacji GPW w Warszawie: informatyka

Podstawowy przedmiot działalności: integracja systemów teleinformatycznych, integracja infrastruktury technicznej

e-mail: kontakt@atende.pl

www: www.atende.pl

Numer KRS: 0000320991

Numer NIP: 954-23-57-358

Numer REGON: 276930771

Data zatwierdzenia i przekazania raportu: 16 maja 2016 r.

Wybrane dane finansowe

Wybrane skonsolidowane dane finansowe	w tys. zł		w tys. eur	
	I kwartał 2016	I kwartał 2015	I kwartał 2016	I kwartał 2015
Przychody netto ze sprzedaży	31 752	44 292	7 289	10 676
Zysk (strata) z działalności operacyjnej	(2 350)	(1 188)	(539)	(286)
EBITDA	(827)	430	(190)	104
Zysk (strata) brutto	(2 965)	(1 897)	(681)	(457)
Zysk (strata) netto	(2 550)	(1 501)	(585)	(362)
Zysk (strata) netto przypadający akcjonariuszom podmiotu dominującego	(2 250)	(1 459)	(516)	(352)
Przepływy pieniężne netto z działalności operacyjnej	(31 541)	(5 572)	(7 241)	(1 343)
Przepływy pieniężne netto z działalności inwestycyjnej	(918)	(1 381)	(211)	(333)
Przepływy pieniężne netto z działalności finansowej	(388)	464	(89)	112
Przepływy pieniężne netto razem	(32 847)	(6 489)	(7 541)	(1 564)
Zysk (strata) na jedną akcję zwykłą (zł/eur)	(0,07)	(0,04)	(0,02)	(0,01)
Rozwodniony zysk (strata) na jedną akcję zwykłą (zł/eur)	(0,07)	(0,04)	(0,02)	(0,01)
	Stan na 31.03.2016	Stan na 31.12.2015	Stan na 31.03.2016	Stan na 31.12.2015
Aktywa razem	130 373	178 224	30 544	41 822
Zobowiązania i rezerwy na zobowiązania	59 216	104 934	13 873	24 624
Zobowiązania długoterminowe	5 025	4 783	1 177	1 122
Zobowiązania krótkoterminowe	54 191	100 151	12 696	23 501
Kapitał własny	71 157	73 290	16 671	17 198
Kapitał akcyjny	7 269	7 269	1 703	1 706
Liczba akcji (szt.)	36 343 344	36 343 344	36 343 344	36 343 344
Wartość księgowa na jedną akcję (zł/eur)	1,96	2,02	0,46	0,47
Rozwodniona wartość księgowa na jedną akcję (zł/eur)	1,96	2,02	0,46	0,47

Wybrane jednostkowe dane finansowe	w tys. zł		w tys. eur	
	I kwartał 2016	I kwartał 2015	I kwartał 2016	I kwartał 2015
Przychody netto ze sprzedaży	24 503	36 679	5 625	8 841
Zysk (strata) z działalności operacyjnej	(1 904)	(1 341)	(437)	(323)
EBITDA	(883)	(293)	(203)	(71)
Zysk (strata) brutto	(2 471)	(2 019)	(567)	(487)
Zysk (strata) netto	(2 055)	(1 527)	(472)	(368)
Przepływy pieniężne netto z działalności operacyjnej	(32 674)	(6 095)	(7 501)	(1 469)
Przepływy pieniężne netto z działalności inwestycyjnej	(168)	139	(39)	34
Przepływy pieniężne netto z działalności finansowej	(654)	480	(150)	116
Przepływy pieniężne netto razem	(33 496)	(5 476)	(7 690)	(1 320)
Zysk (strata) na jedną akcję zwykłą (zł/eur)	(0,06)	(0,04)	(0,01)	(0,01)
Rozwodniony zysk (strata) na jedną akcję zwykłą (zł/eur)	(0,06)	(0,04)	(0,01)	(0,01)
	Stan na 31.03.2016	Stan na 31.12.2015	Stan na 31.03.2016	Stan na 31.12.2015
Aktywa razem	105 485	154 484	24 713	36 251
Zobowiązania i rezerwy na zobowiązania	47 674	94 664	11 169	22 214
Zobowiązania długoterminowe	3 342	3 563	783	836
Zobowiązania krótkoterminowe	44 332	91 101	10 386	21 378
Kapitał własny	57 811	59 820	13 544	14 037
Kapitał akcyjny	7 269	7 269	1 703	1 706
Liczba akcji (szt.)	36 343 344	36 343 344	36 343 344	36 343 344
Wartość księgową na jedną akcję (zł/eur)	1,59	1,65	0,37	0,39
Rozwodniona wartość księgową na jedną akcję (zł/eur)	1,59	1,65	0,37	0,39

KURSY EURO (W Zł):

średni kurs w I kwartale 2016: 4,3559

średni kurs w I kwartale 2015: 4,1489

średni kurs na dzień 31.03.2016: 4,2684

średni kurs na dzień 31.12.2015: 4,2615

średni kurs na dzień 31.03.2015: 4,0890

Spis treści

1. Śródroczne skrócone skonsolidowane sprawozdanie finansowe sporządzone zgodnie z Międzynarodowymi Standardami Sprawozdawczości Finansowej.....	5
1.1. Skonsolidowane sprawozdanie z sytuacji finansowej	5
1.2. Skonsolidowane sprawozdanie z całkowitych dochodów	7
1.3. Skonsolidowane sprawozdanie z przepływów pieniężnych	8
1.4. Zestawienie zmian w skonsolidowanym kapitale własnym	9
1.5. Informacje o zasadach przyjętych przy sporządzaniu sprawozdania	10
1.6. Dane segmentowe	12
1.7. Szczegółowe noty	14
2. Sprawozdanie Zarządu z działalności Grupy Kapitałowej	25
2.1. Podstawowa działalność.....	25
2.2. Opis organizacji Grupy Kapitałowej	26
2.3. Komentarz Zarządu dotyczący dokonań Emitenta w I kwartale 2016 r.	27
2.4. Opis czynników i zdarzeń o nietypowym charakterze mającym znaczny wpływ na osiągnięte wyniki finansowe	31
2.5. Istotne wydarzenia w okresie objętym sprawozdaniem.....	31
2.6. Istotne wydarzenia po dacie bilansowej	32
2.7. Przewidywany rozwój Grupy.....	32
2.8. Pozostałe informacje.....	33
3. Śródroczne skrócone jednostkowe sprawozdanie finansowe sporządzone zgodnie z Międzynarodowymi Standardami Sprawozdawczości Finansowej.....	36
3.1. Jednostkowe sprawozdanie z sytuacji finansowej.....	36
3.2. Jednostkowe sprawozdanie z całkowitych dochodów	38
3.3. Jednostkowe sprawozdanie z przepływów pieniężnych.....	39
3.4. Zestawienie zmian w jednostkowym kapitale własnym	40

1. Śródroczne skrócone skonsolidowane sprawozdanie finansowe sporządzone zgodnie z Międzynarodowymi Standardami Sprawozdawczości Finansowej

1.1. Skonsolidowane sprawozdanie z sytuacji finansowej

AKTYWA	Nota	stan na 31.03.2016	stan na 31.12.2015	stan na 31.03.2015
Aktywa trwałe		61 476	60 788	56 822
Rzeczowe aktywa trwałe	1.7.1	23 568	23 909	24 742
Wartości niematerialne	1.7.2	21 874	21 471	18 520
Wartość firmy	1.7.3	11 921	10 986	10 487
Pozostałe aktywa finansowe		56	1 495	1 348
Aktywa finansowe dostępne do sprzedaży		80	80	-
Aktywa z tytułu odroczonego podatku dochodowego	1.7.8	3 360	2 140	1 572
Pozostałe aktywa trwałe		617	706	153
Aktywa obrotowe		68 897	117 437	69 513
Zapasy	1.7.5	15 629	6 965	10 663
Należności handlowe	1.7.6	28 178	53 152	41 573
Należności z tytułu bieżącego podatku dochodowego		129	227	38
Pozostałe należności	1.7.7	664	325	950
Pozostałe aktywa finansowe		-	62	-
Rozliczenia międzyokresowe		4 773	4 334	4 426
Środki pieniężne i ich ekwiwalenty		19 524	52 371	11 863
Aktywa zaklasyfikowane jako przeznaczone do sprzedaży		-	-	-
AKTYWA RAZEM		130 373	178 224	126 335

PASYWA	Nota	stan na 31.03.2016	stan na 31.12.2015	stan na 31.03.2015
Kapitały własne		71 157	73 290	66 940
Kapitał własny udziałowców jednostki dominującej		61 960	64 164	57 769
Kapitał udziałowców mniejszościowych		9 197	9 126	9 171
Kapitał akcyjny		7 269	7 269	7 269
Kapitał zapasowy ze sprzedaży akcji powyżej ceny nominalnej		15 538	15 492	15 354
Pozostałe kapitały		30 326	30 256	25 027
Niepodzielony wynik finansowy		11 077	897	11 578
Wynik finansowy bieżącego okresu		(2 250)	10 250	(1 459)
Zobowiązania długoterminowe		5 025	4 783	5 727
Kredyty i pożyczki		2 647	2 824	3 353
Pozostałe zobowiązania finansowe		1 273	1 311	2 247
Inne zobowiązania długoterminowe	1.7.9	137	114	42
Rezerwa z tytułu odroczonego podatku dochodowego	1.7.8	478	-	-
Rozliczenia międzyokresowe przychodów		490	534	85
Zobowiązania krótkoterminowe		54 191	100 151	53 668
Kredyty i pożyczki		3 435	3 054	3 486
Pozostałe zobowiązania finansowe		1 080	1 536	1 614
Zobowiązania handlowe		24 693	47 378	27 297
Zobowiązania z tytułu podatku dochodowego		-	3 739	336
Pozostałe zobowiązania	1.7.9	17 608	36 643	17 092
Rozliczenie międzyokresowe przychodów		7 375	7 801	3 843
PASYWA RAZEM		130 373	178 224	126 335

1.2. Skonsolidowane sprawozdanie z całkowitych dochodów

	I kwartał 2016	I kwartał 2015
Przychody netto ze sprzedaży	31 752	44 292
Koszty własne sprzedaży	20 694	33 511
Zysk (strata) brutto na sprzedaży	11 058	10 781
Pozostałe przychody operacyjne	810	230
Koszty ogólnego zarządu	13 709	11 939
Pozostałe koszty operacyjne	509	260
Zysk (strata) na działalności operacyjnej	(2 350)	(1 188)
Przychody finansowe	731	276
Koszty finansowe	1 346	985
Udział w zyskach (stratach) netto jednostek stowarzyszonych	-	-
Zysk (strata) przed opodatkowaniem	(2 965)	(1 897)
Podatek dochodowy	(415)	(396)
Zysk (strata) netto z działalności kontynuowanej	(2 550)	(1 501)
Zysk (strata) z działalności zaniechanej	-	-
Zysk (strata) netto	(2 550)	(1 501)
Zysk (strata) przypisana akcjonariuszom niekontrolującym	(300)	(42)
Zysk (strata) netto podmiotu dominującego	(2 250)	(1 459)
Składniki innych dochodów całkowitych	-	-
które zostaną przekwalifikowane na zyski lub straty po spełnieniu określonych warunków	-	-
które nie zostaną przekwalifikowane na zyski lub straty w kolejnych okresach	-	-
Suma dochodów całkowitych	(2 550)	(1 501)
Suma dochodów całkowitych przypisana akcjonariuszom niekontrolującym	(300)	(42)
Suma dochodów całkowitych przypadająca na podmiot dominujący	(2 250)	(1 459)
Zysk (strata) netto na jedną akcję (w zł)		
Podstawowy za okres obrotowy	(0,07)	(0,04)
Rozwodniony za okres obrotowy	(0,07)	(0,04)
Zysk (strata) netto na jedną akcję z działalności kontynuowanej (w zł)		
Podstawowy za okres obrotowy	(0,07)	(0,04)
Rozwodniony za okres obrotowy	(0,07)	(0,04)
Zysk (strata) netto na jedną akcję z działalności zaniechanej (w zł)	-	-

1.3. Skonsolidowane sprawozdanie z przepływów pieniężnych

	I kwartał 2016	I kwartał 2015
DZIAŁALNOŚĆ OPERACYJNA		
Zysk / Strata przed opodatkowaniem	(2 965)	(1 897)
Korekty razem:	(24 704)	(2 548)
Amortyzacja	1 523	1 618
Zyski (straty) z tytułu różnic kursowych	14	(263)
Odsetki i udziały w zyskach (dywidendy)	73	103
Zysk (strata) z działalności inwestycyjnej	34	162
Zmiana stanu zapasów	(8 663)	(1 933)
Zmiana stanu należności	24 661	31 884
Zmiana stanu zobowiązań i rezerw	(42 591)	(34 814)
Zmiana stanu pozostałych aktywów	570	845
Inne korekty	(325)	(150)
Gotówka z działalności operacyjnej	(27 669)	(4 445)
Podatek dochodowy	(3 872)	(1 127)
Przepływy pieniężne netto z działalności operacyjnej	(31 541)	(5 572)
DZIAŁALNOŚĆ INWESTYCYJNA		
Wpływy	72	685
Zbycie wartości niematerialnych oraz rzeczowych aktywów trwałych	72	685
Wydatki	990	2 066
Nabycie wartości niematerialnych oraz rzeczowych aktywów trwałych	1 614	1 146
Inne wydatki inwestycyjne	(624)	920
Przepływy pieniężne netto z działalności inwestycyjnej	(918)	(1 381)
DZIAŁALNOŚĆ FINANSOWA		
Wpływy	1 455	1 476
Wpływy netto z wydania udziałów (emisji akcji) i innych instrumentów kapitałowych oraz dopłat do kapitału	170	-
Kredyty i pożyczki	277	229
Dotacje	1 008	984
Inne wpływy finansowe	-	263
Wydatki	1 843	1 012
Spłaty kredytów i pożyczek	228	381
Płatności zobowiązań z tytułu umów leasingu finansowego	541	533
Odsetki	61	98
Inne wydatki finansowe	1 013	-
Przepływy pieniężne netto z działalności finansowej	(388)	464
PRZEPIŁY PNIĘŻNE NETTO RAZEM	(32 847)	(6 489)
Bilansowa zmiana stanu środków pieniężnych, w tym	(32 847)	(6 489)
- zmiana stanu środków pieniężnych z tytułu różnic kursowych	-	-
Środki pieniężne na początek okresu	52 371	18 352
Środki pieniężne na koniec okresu	19 524	11 863

1.4. Zestawienie zmian w skonsolidowanym kapitale własnym

	Kapitał zakła- dowy	Kapitał zapasowy ze sprzedaży akcji pow. ceny emisyjnej	Pozosta- łe kapitały	Niepo- dzielony wynik finansowy	Wynik finansowy bieżącego okresu	Kapitał własny akcjo- nariuszy jednostki dominującej	Kapitały mniejszości	Kapitał własny ogółem
I kwartał 2016 r.								
Kapitał własny na dzień 1 stycznia 2016 r. wg MSSF	7 269	15 492	30 256	897	10 250	64 164	9 126	73 290
Zmiany zasad rachunkowości	-	-	-	-	-	-	-	-
Korekty z tyt. błędów podstawowych	-	-	-	-	-	-	-	-
Kapitał własny po korektach	7 269	15 492	30 256	897	10 250	64 164	9 126	73 290
Podniesienie kapitału w Atende Medica - objęcie udziałów za jednego z udziałowców mniejszościowych	-	-	-	-	-	-	(48)	(48)
Podatek odroczony od pozycji wykazywanych w kapitale	-	46	-	-	-	46	-	46
Objęcie konsolidacją spółki Energy Data Lab	-	-	-	-	-	-	419	419
Podział zysku netto	-	-	70	10 180	(10 250)	-	-	-
Suma dochodów całkowitych	-	-	-	-	(2 250)	(2 250)	(300)	(2 550)
Kapitał własny na dzień 31 marca 2016 r. wg MSSF	7 269	15 538	30 326	11 077	(2 250)	61 960	9 197	71 157
2015 r.								
Kapitał własny na dzień 1 stycznia 2015 r. wg MSSF	7 269	15 308	24 809	3 520	8 276	59 182	9 213	68 395
Zmiany zasad rachunkowości	-	-	-	-	-	-	-	-
Korekty z tyt. błędów podstawowych	-	-	-	-	-	-	-	-
Kapitał własny po korektach	7 269	15 308	24 809	3 520	8 276	59 182	9 213	68 395
Podniesienie kapitału w spółce Atende Medica	-	-	-	-	-	-	269	269
Objęcie konsolidacją spółki OmniChip	-	-	-	-	-	-	589	589
Podział zysku netto	-	-	5 447	2 829	(8 276)	(0)	-	(0)
Wypłata dywidendy	-	-	-	(5 452)	-	(5 452)	(922)	(6 374)
Podatek odroczony od pozycji wykazywanych w kapitale	-	184	-	-	-	184	-	184
Suma dochodów całkowitych	-	-	-	-	10 250	10 250	(23)	10 227
Kapitał własny na dzień 31 grudnia 2015 r. wg MSSF	7 269	15 492	30 256	897	10 250	64 164	9 126	73 290
I kwartał 2015 r.								
Kapitał własny na dzień 1 stycznia 2015 r. wg MSSF	7 269	15 308	24 809	3 520	8 276	59 182	9 213	68 395
Zmiany zasad rachunkowości	-	-	-	-	-	-	-	-
Korekty z tyt. błędów podstawowych	-	-	-	-	-	-	-	-
Kapitał własny po korektach	7 269	15 308	24 809	3 520	8 276	59 182	9 213	68 395
Podatek odroczony od pozycji wykazywanych w kapitale	-	46	-	-	-	46	-	46
Podział zysku netto	-	-	218	8 058	(8 276)	-	-	-
Suma dochodów całkowitych	-	-	-	-	(1 459)	(1 459)	(42)	(1 501)
Kapitał własny na dzień 31 marca 2015 r. wg MSSF	7 269	15 354	25 027	11 578	(1 459)	57 769	9 171	66 940

1.5. Informacje o zasadach przyjętych przy sporządzaniu sprawozdania

1.5.1. Oświadczenie o zgodności oraz ogólne zasady sporządzania

Niniejsze śródroczne skrócone skonsolidowane sprawozdanie finansowe zostało sporządzone zgodnie z Międzynarodowym Standardem Rachunkowości nr 34 „Śródroczna sprawozdawczość finansowa” oraz zgodnie z odpowiednimi Międzynarodowymi Standardami Sprawozdawczości Finansowej (MSSF), mającymi zastosowanie do śródrocznej sprawozdawczości finansowej, zaakceptowanymi przez Radę Międzynarodowych Standardów Rachunkowości (RMSR) i Stały Komitet ds. Interpretacji (SKI), w kształcie zatwierdzonym przez Unię Europejską i obowiązującym na dzień 31 marca 2016 r. Porównywalne dane finansowe zostały przygotowane w oparciu o te same podstawy sporządzenia sprawozdania finansowego.

Śródroczne skrócone skonsolidowane sprawozdanie finansowe nie obejmuje wszystkich informacji oraz ujawnień wymaganych w rocznym skonsolidowanym sprawozdaniu finansowym i należy je czytać łącznie z rocznym sprawozdaniem finansowym za 2014 r. obejmującym noty, za okres 12 miesięcy zakończony 31 grudnia 2015 r. sporządzonym według MSSF zatwierdzonych przez UE.

Zasady rachunkowości zastosowane do sporządzenia niniejszego sprawozdania finansowego są spójne z tymi, które zastosowano przy sporządzaniu rocznego sprawozdania finansowego za rok zakończony 31 grudnia 2015 r. Sprawozdanie finansowe zostało sporządzone zgodnie z obowiązującymi Międzynarodowymi Standardami Rachunkowości.

Niniejsze skrócone śródroczne skonsolidowane sprawozdanie finansowe nie podlegało przeglądowi ani badaniu przez niezależnego biegłego rewidenta. Ostatnie sprawozdanie finansowe, które podlegało badaniu przez niezależnego biegłego rewidenta, to sprawozdanie finansowe za 2015 r.

Skrócone śródroczne skonsolidowane sprawozdanie finansowe zostało sporządzone w oparciu o zasadę kosztu historycznego. Sprawozdanie zostało sporządzone przy założeniu kontynuowania działalności gospodarczej przez Spółki Grupy w dającej się przewidzieć przyszłości. Na dzień zatwierdzenia niniejszego sprawozdania finansowego nie stwierdza się istnienia okoliczności wskazujących na zagrożenie kontynuowania działalności przez Spółki Grupy.

1.5.2. Oświadczenia Zarządu

Na podstawie rozporządzenia Ministra Finansów z dnia 19 lutego 2009 r. w sprawie informacji bieżących i okresowych przekazywanych przez emitentów papierów wartościowych, Zarząd Spółki oświadcza, że wedle swojej najlepszej wiedzy, niniejsze sprawozdanie finansowe i dane porównywalne sporządzone zostały zgodnie z obowiązującymi Spółkę zasadami rachunkowości oraz że odzwierciedlają w sposób prawdziwy, rzetelny i jasny sytuację majątkową i finansową Spółki oraz jej wynik finansowy.

Niniejsze sprawozdanie zostało przygotowane przy zastosowaniu zasad rachunkowości, zgodnie z Międzynarodowymi Standardami Sprawozdawczości Finansowej, które zostały zatwierdzone przez Unię Europejską oraz w zakresie wymaganym przez rozporządzenie Ministra Finansów z dnia 19 lutego 2009 r. w sprawie informacji bieżących i okresowych przekazywanych przez emitentów papierów wartościowych (Dz.U. Nr 33, poz. 259, z późn. zm.). Sprawozdanie to obejmuje okres od 1 stycznia do 31 marca 2016 r.

1.5.3. Waluta funkcjonalna i waluta prezentacji

a) Waluta funkcjonalna i waluta prezentacji

Pozycje zawarte w skonsolidowanym sprawozdaniu finansowym wycenia się w walucie podstawowego środowiska gospodarczego, w którym Spółka prowadzi działalność („waluta funkcjonalna”). Skonsolidowane sprawozdanie finansowe prezentowane jest w złotych polskich (zł), który jest walutą funkcjonalną i walutą prezentacji Spółki.

b) Transakcje i salda

Transakcje wyrażone w walutach obcych przelicza się na walutę funkcjonalną według kursu obowiązującego w dniu transakcji. Zyski i straty kursowe z rozliczenia tych transakcji oraz wyceny bilansowej aktywów i zobowiązań pieniężnych wyrażonych w walutach obcych ujmuje się w rachunku zysków i strat, o ile nie odracza się ich w kapitale własnym, gdy kwalifikują się do uznania za zabezpieczenie przepływów pieniężnych i zabezpieczenie udziałów w aktywach netto.

1.5.4. Zasady konsolidacji

Niniejsze skonsolidowane sprawozdania finansowe za okres kończący się 31 marca 2016 r. obejmuje jednostkę dominującą Atende S.A. oraz następujące jednostki zależne wchodzące w skład Grupy:

- o Atende Software sp. z o.o., której Emitent posiada 100% udziałów i głosów na zgromadzeniu wspólników,

- o TrustIT sp. z o.o., której Emitent posiada 100% udziałów i głosów na zgromadzeniu wspólników,
- o Atende Medica sp. z o.o., której Emitent posiada 67,51% udziałów i głosów na zgromadzeniu wspólników (dnia 17 marca 2016 r. zostało zarejestrowane w KRS podwyższenie kapitału, w efekcie czego udział Atende w kapitale zakładowym Atende Medica wzrósł z 62,69% do 67,51%),
- o Sputnik Software sp. z o.o., której Emitent posiada 60% udziałów i głosów na zgromadzeniu wspólników,
- o Phoenix Systems sp. z o.o., w której zależna od Emitenta spółka Atende Software posiada 51% udziałów i głosów na zgromadzeniu wspólników,
- o OmniChip sp. z o.o., w której zależna od Emitenta spółka Atende Software posiada 55% udziałów i głosów na zgromadzeniu wspólników,
- o Energy Data Lab sp. z o.o., w której Emitent posiada 54,6% udziałów i głosów na zgromadzeniu wspólników.

Wszystkie spółki zależne są konsolidowane metodą pełną. Wyniki spółek Atende Software, Atende Medica i Sputnik Software konsolidowane są od 1 maja 2012 r., spółki Phoenix Systems od 1 stycznia 2014 r., zaś spółki TrustIT od 1 kwietnia 2014 r. Konsolidowanie wyników spółki OmniChip rozpoczęto od II kwartału 2015 r. Ma to związek z nabyciem dnia 25 lutego 2015 r. przez Atende Software 40% udziałów spółki OmniChip, dzięki czemu stan posiadania zwiększył się z 15% do 55% udziałów i głosów na zgromadzeniu wspólników. Konsolidowanie wyników spółki Energy Data Lab rozpoczęto w I kwartale 2016 r., w związku z nabyciem w dniu 21 grudnia 2015 r. 42,4% udziałów oraz zarejestrowaniem w KRS w dniu 22 stycznia 2016 r. objętych przez Atende nowo ustanowionych udziałów, po którym Emitent posiada 54,6% udziałów i głosów na zgromadzeniu wspólników.

1.5.5. Istotne wartości oparte na profesjonalnym osądzie i szacunkach

Sporządzając niniejsze sprawozdanie finansowe Zarząd jednostki dominującej wykorzystuje szacunki, oparte na pewnych założeniach i osądach. Szacunki te mają wpływ na przyjęte zasady oraz prezentowane wartości aktywów, zobowiązań oraz przychodów i kosztów.

Szacunki oraz związane z nimi założenia leżące u ich podstaw opierają się na doświadczeniu historycznym oraz analizie różnorodnych czynników, które są uznawane za racjonalne w danych okolicznościach, a ich wyniki stanowią podstawę profesjonalnego osądu co do wartości poszczególnych pozycji, których dotyczą. W niektórych istotnych kwestiach Zarząd opiera się na opiniach niezależnych ekspertów.

W związku z charakterem oszacowań i przyjętych założeń dotyczących przyszłości, uzyskane w ten sposób oszacowania księgowe z definicji mogą nie pokrywać się z faktycznymi rezultatami. Szacunki oraz założenia w nich przyjęte podlegają bieżącej weryfikacji. Zmiana szacunków księgowych jest rozpoznawana w okresie, w którym zostały one zmienione jeśli dotyczą wyłącznie tego okresu lub także w okresach kolejnych.

Oszacowania i założenia, które niosą ze sobą znaczące ryzyko obejmują:

- a) rezerwy na świadczenia pracownicze

W zakresie świadczeń pracowniczych Grupa Kapitałowa Atende nie jest stroną żadnych porozumień płacowych ani zbiorowych układów pracy. Grupa Kapitałowa nie posiada także programów emerytalnych zarządzanych bezpośrednio przez Spółki Grupy Kapitałowej lub przez fundusze zewnętrzne. Koszty świadczeń pracowniczych obejmują wynagrodzenia płatne zgodnie z warunkami zawartych umów o pracę z poszczególnymi pracownikami oraz koszty świadczeń emerytalnych (odprawa emerytalna) wypłacone pracownikom zgodnie z przepisami prawa pracy, po okresie zatrudnienia. Zobowiązania z tytułu krótkoterminowych świadczeń pracowniczych wyceniane są na zasadach ogólnych. Świadczenia długoterminowe szacowane są na podstawie metod aktuarialnych. Ze względu na niematerialny charakter tych rezerw, w oparciu o zasadę istotności zawartą w Ramach Konceptualnych Międzynarodowych Standardów Sprawozdawczości Finansowej, rezerwy na świadczenia długoterminowe po okresie zatrudnienia nie zostały ujęte w sprawozdaniu finansowym.

- b) kontrakty długoterminowe

Grupa Kapitałowa dokonuje ustalenia stopnia zaawansowania kontraktów długoterminowych przez ustalenie proporcji dotychczas poniesionych kosztów danego projektu do całkowitych szacowanych kosztów projektów. Z uwagi na charakter prowadzonych projektów, a także możliwość pojawienia się nie przewidywanych wcześniej trudności związanych z realizacją projektu może się okazać, iż rzeczywiste całkowite koszty realizacji projektu będą różniły się dokonywanych szacunków. Zmiana szacunków całkowitych kosztów realizacji projektów może spowodować, iż ustalony na dzień bilansowy stopień zaawansowania projektu, a tym samym rozpoznany przychód, powinien być ustalony w innej wartości.

- c) pozostałe

Oprócz wyżej wymienionych Spółki Grupy Kapitałowej dokonują okresowego (przynajmniej raz do roku na dzień bilansowy) oszacowania prawidłowości ustalenia okresów użytkowania poszczególnych składników majątku trwałego, ewentualnej wartości rezydualnej poszczególnych obiektów, jak również odpisów aktualizujących dotyczących należności oraz zapasów.

Szacunki te oparte są głównie na doświadczeniu historycznym oraz analizie różnorodnych czynników wpływających na wykorzystanie posiadanego majątku oraz możliwości skonsumowania korzyści ekonomicznych w nim zawartych.

1.5.6. Opis korekty błędów poprzednich okresów

Nie wystąpiły.

1.5.7. Opis pozycji wpływających na aktywa, pasywa, kapitał, wynik finansowy netto oraz przepływy środków pieniężnych, które są nietypowe ze względu na ich rodzaj, wielkość lub wywierany wpływ

Nie wystąpiły.

1.6. Dane segmentowe

1.6.1. Rozpoznane segmenty operacyjne

Stosując podejście zarządcze do sprawozdawczości dotyczącej segmentów działalności w Grupie Atende wyróżnia się dwa segmenty operacyjne:

- o integracja systemów teleinformatycznych Atende,
- o integracja systemów teleinformatycznych spółek zależnych.

Podział na dwa segmenty operacyjne został wprowadzony od początku 2016 r. Wcześniej wydzielane były trzy segmenty: integracji systemów teleinformatycznych Atende i integracji infrastruktury technicznej oraz integracji systemów teleinformatycznych spółek zależnych. W 2015 r. Zarząd dokonał zmian organizacyjnych związanych z połączeniem pionów wsparcia technicznego Atende ze względu na obserwowane zjawisko konwergencji produktów w ramach integracji infrastruktury teleinformatycznej i integracji infrastruktury technicznej (wyposażenia centrów danych).

Segment integracji systemów teleinformatycznych Atende obejmuje doradztwo, ekspertyzy, projektowanie, dostawy, budowę, uruchamianie, wdrażanie do eksploatacji, wsparcie techniczne oraz gwarancyjne i pogwarancyjne usługi serwisowe systemów służących do gromadzenia, składowania, przetwarzania i przesyłania danych cyfrowych, a także usługi wsparcia dla ich użytkowników oraz udostępnianie własnych systemów teleinformatycznych w trybie outsourcingu. W ramach tego segmentu działalności Spółka realizuje między innymi:

- o sieci transmisji danych oraz systemy powiązane z nimi:
 - sieci dla operatorów telekomunikacyjnych wraz z systemami monitorowania tych sieci i zarządzania realizowanymi przez nie usługami,
 - sieci korporacyjne dla innych podmiotów,
 - systemy bezpieczeństwa teleinformatycznego (ochrony poufności i integralności danych, ochrony systemów komputerowych przed złośliwym oprogramowaniem i intruzami, systemy tożsamości cyfrowej, podpisu elektronicznego i inne),
 - rozwiązania pozwalające na zarządzanie usługami operatorskimi w sieciach telekomunikacyjnych opartych na protokole IP (ang. *Internet Protocol*), wykorzystujące autorskie oprogramowanie użytkowe (aplikacyjne) zintegrowane z dedykowanymi urządzeniami sterującymi ruchem w sieci;
- o systemy serwerów i pamięci masowych:
 - wysokowydajne systemy obliczeniowe dla potrzeb nauki i przedsiębiorstw, w tym najnowocześniejsze, wieloprocesorowe systemy przetwarzania równoległego,
 - platformy systemowe dla oprogramowania użytkowego opartego na przetwarzaniu baz danych, w tym dla systemów wspomagania działalności przedsiębiorstw (ERP, CRM i innych), a także do prowadzenia handlu i świadczenia usług w Internecie (e-commerce),
 - systemy składowania danych, w tym rozwiązania do automatycznego tworzenia kopii zapasowych i do archiwizacji danych;
- o dedykowane rozwiązania, na przykład:
 - systemy telefonii IP, wideokonferencyjne i tzw. systemy zunifikowanej komunikacji (ang. *Unified Communications*),
 - systemy tzw. chmury obliczeniowej (ang. *Cloud Computing*), czyli zdalnego udostępniania mocy obliczeniowej oraz zasobów pamięci masowej przez Internet, w tym rozwiązania dedykowane dla operatorów oraz rozwiązania klasy *Private Cloud*,
 - autorskie rozwiązanie dla operatorów telekomunikacyjnych do zarządzania dostępem użytkowników końcowych do usług i naliczania opłat za ich świadczenie – system SMaCS (ang. *Service Management and Charging System*).
- o kompleksową budowę i wyposażanie centrów danych,
- o systemy zasilania energetycznego, w tym głównie systemy zasilania gwarantowanego, obejmujące między innymi:
 - zasilacze bezprzerwowe UPS (ang. *Uninterruptible Power Supplies*),
 - agregaty prądowórcze, wraz z niezbędnymi instalacjami i osprzętem;

- o systemy klimatyzacji i wentylacji HVAC (ang. *Heating, Ventillation, Air Conditioning*);
- o systemy okablowania strukturalnego, światłowodowego i miedzianego, dla potrzeb sieci teleinformatycznych oraz innych systemów;
- o systemy bezpieczeństwa fizycznego, w tym:
 - sygnalizacji pożaru,
 - automatycznego gaszenia,
 - wykrywania włamania i napadu,
 - kontroli dostępu,
 - telewizji dozorowej CCTV (ang. *Closed Circuit Television*);
- o systemy monitoringu i automatyki budynkowej BMS (ang. *Building Management Systems*);
- o zintegrowane rozwiązania CRE (ang. *Connected Real Estate*) bazujące na protokole IP, łączące technologie informacyjne, komunikacyjne i budynkowe w jedną, spójną infrastrukturę dostępową.

Segment integracji systemów teleinformatycznych spółek zależnych obejmuje doradztwo, projektowanie, wdrażanie i wsparcie techniczne dedykowanych systemów informatycznych opartych głównie na oprogramowaniu własnym oraz sprzedaż usług outsourcingowych, realizowane przez spółki zależne. W ramach tego segmentu oferowane są między innymi:

- o rozwiązanie multimedialne – autorska, kompletna usługa sieciowej dystrybucji treści multimedialnych (Atende Software),
- o inteligentne opomiarowanie sieci energetycznych – AMI (ang. *Advanced Metering Infrastructure*) umożliwiające pozyskiwanie, zarządzanie i udostępnianie danych pochodzących z urządzeń pomiarowych oraz dwukierunkową komunikację z infrastrukturą pomiarową (Atende Software),
- o zaawansowane systemy bezpieczeństwa IT (Atende Software, Sputnik Software),
- o kompleksowe rozwiązania informatyczne dla administracji publicznej – systemy Nowoczesny Urząd, BeSTi@, SJO BeSTi@, Zintegrowany System Informatyczny Urząd NT, aplikacje ewidencyjne: SELWIN, RWWIN, USCWIN (Sputnik Software),
- o system informatyczny do zarządzania szpitalami i przychodniami Medicus On-Line (Atende Medica),
- o innowacyjne niskopoziomowe oprogramowanie – system operacyjny czasu rzeczywistego przeznaczony do nowoczesnych systemów wbudowanych oraz stos do komunikacji w sieciach energetycznych zgodny z protokołem komunikacji PRIME (Phoenix Systems),
- o projektowanie układów elektronicznych, od rozwiązań dyskretnych PCB po układy scalone wielkiej skali integracji (OmniChip),
- o usługi outsourcingowe zdalnego i bezpośredniego administrowania systemami informatycznymi klientów oraz wspierania użytkowników tych systemów (TrustIT),
- o wszechstronna analiza danych prowadząca do podnoszenia jakości obsługi klienta i budowania z nim długofalowych relacji przy wykorzystaniu nowych technologii gigadanowych (ang. *Big Data*) (Energy Data Lab).

1.6.2. Informacje o poszczególnych segmentach operacyjnych

I kwartał 2016 r.	Działalność kontynuowana			Działalność zaniechana	Wyłączenia konsolidacyjne	Ogółem
	Integracja systemów teleinf. Atende	Integracja systemów teleinf. spółek zależnych	Pozostałe			
Przychody ze sprzedaży	23 873	8 077	630	-	(828)	31 752
- od zewnętrznych klientów	23 873	8 077	630	-	(828)	31 752
- sprzedaż między segmentami	-	-	-	-	-	-
Marża ze sprzedaży*	8 417	6 363	666	-	-	15 446
Zysk (strata) na działalności operacyjnej	(1 970)	(446)	66	-	-	(2 350)
EBITDA	(950)	57	66	-	-	(827)
Suma aktywów segmentu**	26 439	19 003		-	-	45 442

I kwartał 2015 r.	Działalność kontynuowana			Działalność zaniechana	Wyłączenia konsolidacyjne	Ogółem
	Integracja systemów telef. Atende	Integracja systemów telef. spółek zależnych	Pozostałe			
Przychody ze sprzedaży	36 158	8 714	521	-	(1 101)	44 292
- od zewnętrznych klientów	36 158	8 714	521	-	(1 101)	44 292
- sprzedaż między segmentami	-	-	-	-	-	-
Marża ze sprzedaży*	9 235	4 943	601	-	-	14 780
Zysk (strata) na działalności operacyjnej	(1 444)	154	102	-	-	(1 188)
EBITDA	(441)	769	102	-	-	430
Suma aktywów segmentu**	29 308	13 954	-	-	-	43 262

* Marża ze sprzedaży = Przychody ze sprzedaży – koszty sprzedaży zmienne

** Aktywa segmentu = Rzeczowe aktywa trwałe + wartości niematerialne i prawne

1.6.3. Segmenty geograficzne według przychodów ze sprzedaży od klientów zewnętrznych

	I kwartał 2016	I kwartał 2015
Sprzedaż krajowa	29 580	41 141
Eksport, w tym:	2 172	3 151
- Unia Europejska	2 151	3 141
- pozostałe	21	10
RAZEM	31 752	44 292

1.7. Szczegółowe noty

1.7.1. Zmiany rzeczowych aktywów trwałych (wg grup rodzajowych) oraz odpisów aktualizujących z tytułu trwałej utraty wartości

I kwartał 2016 r.	Grunty	Budynki i budowle	Maszyny i urządzenia	Środki transportu	Pozostałe środki trwałe	Środki trwałe w budowie	Razem
Wartość bilansowa brutto na dzień 1 stycznia 2016 r.	-	16 595	15 103	3 276	918	452	36 344
Wartość bilansowa brutto na dzień 31 marca 2016 r.	-	16 595	15 159	3 205	941	859	36 759
Umorzenie na dzień 1 stycznia 2016 r.	-	1 984	8 382	1 589	481	-	12 435
Umorzenie na dzień 31 marca 2016 r.	-	2 164	8 829	1 672	526	-	13 191
Wartość bilansowa netto na 31 marca 2016 r.	-	14 431	6 330	1 533	415	859	23 568

Odpisy aktualizujące z tytułu utraty wartości w I kwartale 2016 r.

Nie utworzono odpisów aktualizujących z tytułu utraty wartości.

Kwoty zobowiązań poczynionych na rzecz dokonanych zakupów rzeczowych aktywów trwałych w I kwartale 2016 r.

Nie poczyniono istotnych zobowiązań na rzecz zakupów rzeczowych aktywów trwałych.

I kwartał 2015 r.	Grunty	Budynki i budowle	Maszyny i urządzenia	Środki transportu	Pozostałe środki trwałe	Środki trwałe w budowie	Razem
Wartość bilansowa brutto na dzień 1 stycznia 2015 r.	-	16 568	13 614	3 770	837	974	35 763
Wartość bilansowa brutto na dzień 31 marca 2015 r.	-	16 577	14 080	3 047	856	563	35 123
Umorzenie na dzień 1 stycznia 2015 r.	-	1 259	6 805	1 616	321	-	10 000
Umorzenie na dzień 31 marca 2015 r.	-	1 439	7 183	1 413	346	-	10 381
Wartość bilansowa netto na 31 marca 2015 r.	-	15 138	6 897	1 634	510	563	24 742

Odpisy aktualizujące z tytułu utraty wartości w I kwartale 2015 r.

Nie utworzono odpisów aktualizujących z tytułu utraty wartości.

Kwoty zobowiązań poczynionych na rzecz dokonanych zakupów rzeczowych aktywów trwałych w I kwartale 2015 r.

Nie poczyniono istotnych zobowiązań na rzecz zakupów rzeczowych aktywów trwałych.

1.7.2. Zmiany wartości niematerialnych (wg grup rodzajowych) oraz odpisów aktualizujących z tytułu trwałej utraty wartości

I kwartał 2016 r.	Koszty prac rozwojowych	Prawo wieczystego użytkowania gruntów	Patenty i licencje	Oprogramowanie komputerowe	Inne	Wartości niematerialne w budowie	Razem
Wartość bilansowa brutto na dzień 1 stycznia 2016 r.	13 995	321	290	18 276	1 852	5 880	40 616
Wartość bilansowa brutto na dzień 31 marca 2016 r.	14 225	321	364	6 491	14 136	6 358	41 895
Umorzenie na dzień 1 stycznia 2016 r.	6 325	64	213	11 456	905	-	18 964
Umorzenie na dzień 31 marca 2016 r.	6 649	65	221	4 542	8 287	-	19 764
Odpisy aktualizujące na dzień 1 stycznia 2016 r.	-	-	-	-	-	181	-
Odpisy aktualizujące na dzień 31 marca 2016 r.	-	-	-	-	-	258	258
Wartość bilansowa netto na 31 marca 2016 r.	7 577	256	143	1 949	5 849	6 100	21 874

Odpisy aktualizujące z tytułu utraty wartości w I kwartale 2016 r.

W I kwartale 2016 r. utworzono odpisy aktualizujące z tytułu utraty wartości w wysokości 77 tys. zł.

Kwoty zobowiązań poczynionych na rzecz dokonanych zakupów wartości niematerialnych w I kwartale 2016 r.

Nie poczyniono istotnych zobowiązań na rzecz zakupów wartości niematerialnych i prawnych.

I kwartał 2015 r.	Koszty prac rozwojowych	Prawo wieczystego użytkowania gruntów	Patenty i licencje	Oprogramowanie komputerowe	Inne	Wartości niematerialne w budowie	Razem
Wartość bilansowa brutto na dzień 1 stycznia 2015 r.	12 501	321	253	17 829	2	3 435	34 341
Wartość bilansowa brutto na dzień 31 marca 2015 r.	12 949	321	253	17 830	2	3 830	35 185
Umorzenie na dzień 1 stycznia 2015 r.	4 781	57	201	10 744	2	-	15 785
Umorzenie na dzień 31 marca 2015 r.	5 216	60	204	11 183	2	-	16 665
Wartość bilansowa netto na 31 marca 2015 r.	7 733	261	49	6 647	-	3 830	18 520

Odpisy aktualizujące z tytułu utraty wartości w I kwartale 2015 r.

Nie utworzono odpisów aktualizujących z tytułu utraty wartości.

Kwoty zobowiązań poczynionych na rzecz dokonanych zakupów wartości niematerialnych w I kwartale 2015 r.

Nie poczyniono istotnych zobowiązań na rzecz zakupów wartości niematerialnych i prawnych.

1.7.3. Zmiany szacunkowe wartości firmy

	31.03.2016	31.12.2015	31.03.2015
Atende Software sp. z o.o.	3 173	3 173	3 173
Atende Medica sp. z o.o.	2 523	2 523	2 523
Sputnik Software sp. z o.o.	3 609	3 609	3 609
Phoenix Systems sp. z o.o.	860	860	860
TrustIT sp. z o.o.	323	323	323
OmniChip sp. z o.o.	499	499	-
Energy Data Lab sp. z o.o.	935	-	-
Wartość firmy (netto)	11 921	10 986	10 487

Zmiany stanu wartości firmy z konsolidacji

	I kwartał 2016 r.	2015 r.
Wartość bilansowa brutto na początek okresu	10 986	10 487
Zwiększenia, z tytułu:	935	499
- zwiększenie stanu z tytułu przejęcia jednostek	935	499
Wartość bilansowa brutto na koniec okresu	11 921	10 986
Wartość firmy (netto)	11 921	10 986

Energy Data Lab

Dnia 21 grudnia 2015 r. Atende nabyło 42,4% udziałów i głosów na zgromadzeniu wspólników Energy Data Lab sp. z o.o. (EDL). Dnia 22 stycznia 2016 r. zarejestrowano w KRS objęte przez Atende nowo ustanowione udziały, w następstwie czego Emitent posiada 54,6% udziałów i głosów na zgromadzeniu wspólników. Konsolidowanie wyników spółki Energy Data Lab rozpoczęło od I kwartału 2016 r.

Domeną spółki EDL jest zaawansowana analityka danych w oparciu o autorskie narzędzia. Głównym sektorem działalności jest energetyka, gdzie rozwiązania spółki dają klientom wartość dodaną w postaci narzędzi podnoszenia lojalności klientów,

promowania efektywności energetycznej, zarządzania popytem na energię i optymalizacji procesów sprzedaży. Dzięki nabyciu spółki Grupa rozszerzyła ofertę nowoczesnych rozwiązań skierowanych do spółek energetycznych. Zarząd Emitenta liczy również na rozszerzenie działalności EDL na inne sektory rynku, głównie na finansowy.

Główne klasy nabytych aktywów i przejętych zobowiązań na dzień objęcia kontroli

Wartość godziwa nabytych aktywów na dzień 1 stycznia 2016 r.	Energy Data Lab sp. z o.o.
Aktywa trwałe	343
Rzeczowe aktywa trwałe	11
Wartości niematerialne	332
Aktywa z tytułu odroczonego podatku dochodowego	-
Aktywa obrotowe	689
Należności handlowe	45
Pozostałe należności	19
Rozliczenia międzyokresowe	2
Środki pieniężne i ich ekwiwalenty	623
Aktywa ogółem	1 032

Możliwe do zidentyfikowania aktywa spółki zależnej zostały wycenione do wartości godziwych, które są równe ich wartościom księgowym.

Wartość należności spółki Energy Data Lab na dzień 1 stycznia 2016 r.	Należności handlowe	Pozostałe należności
Należności (netto)	45	19
Odpisy aktualizujące	-	-
Należności (wartość brutto)	45	19
Wartość godziwa należności	45	19

Wartość godziwa przejętych zobowiązań na dzień 1 stycznia 2016 r.	Energy Data Lab sp. z o.o.
Zobowiązania krótkoterminowe	109
Zobowiązania handlowe	97
Pozostałe zobowiązania	12
Zobowiązania razem	109

Spółka Energy Data Lab nie miała żadnych zobowiązań warunkowych na dzień objęcia kontroli.

	Data objęcia kontroli	Przejęty udział w kapitale zakładowym	Wartość objętych udziałów wg ceny nabycia	Wartość godziwa aktywów netto jednostki przejmowanej przypadająca na udział niedający kontroli	Wartość godziwa aktywów netto jednostki przejmowanej przypadająca na jednostkę przejmującą	Wartość firmy przejęta w ramach połączenia jednostek gospodarczych
Energy Data Lab sp. z o.o.	22 stycznia 2016	54,60%	1 439	419	504	935

Udział niedający kontroli

Energy Data Lab sp. z o.o.	31.03.2016
Aktywa netto na dzień objęcia konsolidacją	923
Udział niedający kontroli	45,4%
Wartość udziału niedającego kontroli na dzień objęcia kontroli	419
Udział w wyniku za okres 1.01.2016 – 31.03.2016	(61)
Wartość udziału niedającego kontroli na dzień 31.03.2016	358

Udział niedający kontroli został wyceniony w wartości proporcjonalnego udziału w możliwych do zidentyfikowania aktywach netto spółki przejmowanej.

Przychody oraz wynik finansowy spółki Energy Data Lab sp. z o.o. za bieżący okres sprawozdawczy

Energy Data Lab sp. z o.o.	I kwartał 2016 r.
Przychody ze sprzedaży	129
Zysk (strata) netto	(134)

1.7.4. Inwestycje w jednostkach podporządkowanych na dzień 31 marca 2016 r.

Nazwa spółki	Wartość udziałów wg ceny nabycia	Odpisy aktualizujące wartość	Wartość bilansowa udziałów	Procent posiadanych udziałów	Procent posiadanych głosów	Metoda konsolidacji
Atende Software sp. z o.o.	5 977	-	5 977	100,00%	100,00%	pełna
Atende Medica sp. z o.o.	6 789	-	6 789	67,51%	67,51%	pełna
Sputnik Software sp. z o.o.	6 522	-	6 522	60,00%	60,00%	pełna
TrustIT sp. z o.o.	506	-	506	100,00%	100,00%	pełna
Phoenix Systems sp. z o.o.	1 949	-	1 949	51,00%	51,00%	pełna
OmniChip sp. z o.o.	1 220	-	1 220	55,00%	55,00%	pełna ¹
Energy Data Lab sp. z o.o.	1 439	-	1 439	54,60%	54,60%	pełna ²
SUMA	24 402	-	24 402	-	-	-

¹ Od II kwartału 2015 r.

² Od I kwartału 2016 r.

1.7.5. Zmiana wartości szacunkowych zapasów

	31.03.2016	31.12.2015	31.03.2015
Materiały na potrzeby produkcji	3 473	3 474	3 499
Półprodukty i produkcja w toku	10 008	4 290	5 280
Towary	5 491	2 578	4 861
Zapasy brutto	18 973	10 342	13 640
Odpis aktualizujący stan zapasów	3 344	3 377	2 977
Zapasy netto	15 629	6 965	10 663

Zmiany stanu odpisów aktualizujących zapasy

I kwartał 2016 r.	Odpisy aktualizujące materiały	Odpisy aktualizujące towary	Razem odpisy aktualizujące zapasy
Stan na dzień 1 stycznia 2016 r.	2 840	537	3 377
Zwiększenie, w tym:	120	-	120
- utworzenie odpisów aktualizujących	120	-	120
Zmniejszenie, w tym:	-	153	153
- wykorzystanie odpisów	-	153	153
Stan na dzień 31 marca 2016 r.	2 960	384	3 344

I kwartał 2015 r.	Odpisy aktualizujące materiały	Odpisy aktualizujące towary	Razem odpisy aktualizujące zapasy
Stan na dzień 1 stycznia 2015 r.	2 468	413	2 881
Zwiększenie, w tym:	130	-	130
- utworzenie odpisów aktualizujących	130	-	130
Zmniejszenie, w tym:	34	-	34
- wykorzystanie odpisów	34	-	34
Stan na dzień 31 marca 2015 r.	2 564	413	2 977

Odpisy aktualizujące półprodukty i produkty w toku oraz aktualizujące produkty gotowe nie wystąpiły w I kwartałach 2015 i 2016 r.

1.7.6. Należności handlowe

	31.03.2016	31.12.2015	31.03.2015
Należności krótkoterminowe, w tym:	28 178	53 152	41 573
- od jednostek powiązanych	2	2	-
- od pozostałych jednostek	28 175	53 150	41 573
Odpisy aktualizujące (wartość dodatnia)	1 778	1 439	1 858
Należności krótkoterminowe brutto	29 955	54 591	43 431

Zmiana stanu odpisów aktualizujących wartość należności handlowych

	I kwartał 2016 r.	I kwartał 2015 r.
Stan odpisów aktualizujących wartość należności handlowych na początek kwartału	1 439	1 846
Zwiększenie, w tym:	377	23
- dokonanie odpisów na należności przeterminowane i sporne	377	23
Zmniejszenie, w tym:	38	11
- wykorzystanie odpisów aktualizujących	3	-
- rozwiązanie odpisów aktualizujących w związku ze spłatą należności	35	11
Stan odpisów aktualizujących wartość należności handlowych na koniec kwartału	1 778	1 858

Bieżące i przeterminowane należności handlowe

Na dzień 31.03.2016 r.	Razem	Nie przetermi- nowane	Przeterminowanie w dniach				
			< 60 dni	61 – 90 dni	91 – 180 dni	181 – 360 dni	>360 dni
JEDNOSTKI POWIĄZANE							
Należności brutto	2	2	-	-	-	-	-
Odpisy aktualizujące	-	-	-	-	-	-	-
Należności netto	2	2	-	-	-	-	-
JEDNOSTKI POZOSTAŁE							
Należności brutto	29 953	23 931	2 525	851	542	679	1 425
Odpisy aktualizujące	1 778	-	-	-	-	377	1 401
Należności netto	28 175	23 931	2 525	851	542	302	24
OGÓŁEM							
Należności brutto	29 955	23 933	2 525	851	542	679	1 425
Odpisy aktualizujące	1 778	-	-	-	-	377	1 401
Należności netto	28 178	23 933	2 525	851	542	302	24

Na dzień 31.03.2015 r.	Razem	Nie przetermi- nowane	Przeterminowanie w dniach				
			< 60 dni	61 – 90 dni	91 – 180 dni	181 – 360 dni	>360 dni
JEDNOSTKI POZOSTAŁE / OGÓŁEM							
Należności brutto	43 431	36 018	1 526	573	3 162	599	1 553
Odpisy aktualizujące	1 858	-	-	-	-	327	1 531
Należności netto	41 573	36 018	1 526	573	3 162	272	22

Należności handlowe od jednostek powiązanych – nie wystąpiły.

1.7.7. Pozostałe należności

	31.03.2016	31.12.2015	31.03.2015
Pozostałe należności, w tym:	664	325	950
- z tytułu podatków, z wyjątkiem podatku dochodowego od osób prawnych	252	136	398
- zaliczki na dostawy	171	59	53
- od pracowników	47	2	3
- inne	194	128	496
Odpisy aktualizujące	-	-	-
Pozostałe należności brutto	664	325	950

Wszystkie pozostałe należności to należności krótkoterminowe, od pozostałych jednostek.

1.7.8. Aktywa/Rezerwa netto z tytułu podatku odroczonego

	31.03.2016	31.12.2015	31.03.2015
Aktywo z tytułu podatku odroczonego	5 630	4 705	4 699
Rezerwa z tytułu podatku odroczonego, w tym:	2 748	2 565	3 127
- odniesiona na podatek	2 545	2 316	2 740
- odniesiona na kapitał	203	249	387
Aktywa/Rezerwa netto z tytułu podatku odroczonego	2 882	2 140	1 572

Prezentacja podatku odroczonego w sprawozdaniu z sytuacji finansowej

	31.03.2016	31.12.2015	31.03.2015
Aktywo z tytułu podatku odroczonego	3 360	2 140	1 572
Rezerwa z tytułu podatku odroczonego	478	-	-

Aktywo i rezerwa z tytułu podatku odroczonego są prezentowane w sprawozdaniu z sytuacji finansowej po dokonaniu dopuszczalnych wg Międzynarodowych Standardów Rachunkowości kompensat.

1.7.9. Pozostałe zobowiązania wynikające z szacunków

	31.03.2016	31.12.2015	31.03.2015
Bierne rozliczenia międzyokresowe z tytułu:	10 927	14 223	12 433
- urlopów	1 070	991	923
- premii i innych świadczeń pracowniczych	1 138	2 658	2 806
- niezafakturowanych kosztów	8 548	9 573	8 603
- pozostałe	171	1 001	101
Razem, w tym:	10 927	14 223	12 433
- długoterminowe	137	114	71
- krótkoterminowe	10 790	14 109	12 362

Pozostałe zobowiązania zaprezentowane w powyższej tabeli dotyczą jedynie tych zobowiązań, które wynikają z szacunków. Pozostałe zobowiązania zaprezentowane w skonsolidowanym sprawozdaniu z sytuacji finansowej obejmują dodatkowo wszystkie inne zobowiązania, które nie zostały zaklasyfikowane jako zobowiązania handlowe lub zobowiązania finansowe.

	31.03.2016	31.12.2015	31.03.2015
Pozostałe zobowiązania (długoterminowe i krótkoterminowe) wynikające z szacunków	10 927	14 223	12 433
Pozostałe zobowiązania (długoterminowe i krótkoterminowe) nie wynikające z szacunków	6 818	22 534	4 701
Pozostałe zobowiązania razem	17 745	36 757	17 134

1.7.10. Emisja, wykup i spłata dłużnych i kapitałowych papierów wartościowych

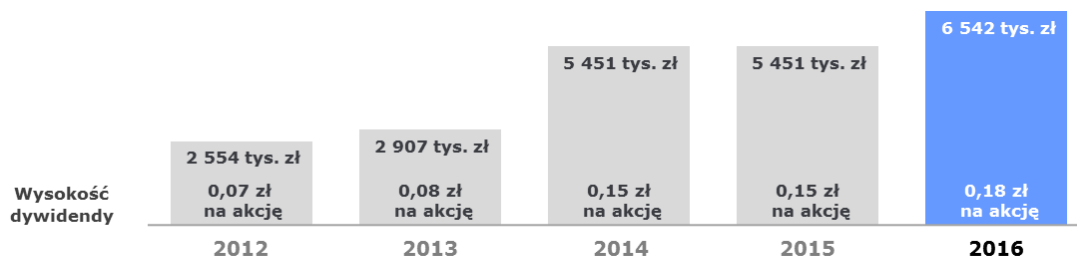
Nie wystąpiły w I kwartale 2016 r.

1.7.11. Wyplacona (lub zadeklarowana) dywidenda

W I kwartale 2016 r. nie wypłacono dywidendy.

Dnia 11 maja 2016 r. zwyczajne walne zgromadzenie Spółki podjęło uchwałę w sprawie podziału zysku. Na mocy ww. uchwały zwyczajne walne zgromadzenie postanowiło przeznaczyć kwotę w łącznej wysokości 6 541 801,92 zł pochodzącą z zysku netto

Spółki za rok obrotowy 2015 wynoszącego 9 888 675,67 zł na wypłatę dywidendy, a pozostałą część zysku netto Spółki za rok obrotowy 2015 w wysokości 3 346 873,75 zł – na kapitał zapasowy Spółki. Oznacza to wartość dywidendy na jedną akcję w kwocie 0,18 zł.



Zgodnie z podjętą uchwałą zwyczajnego walnego zgromadzenia Spółki dniem ustalenia prawa do dywidendy jest dzień 28 czerwca 2016 r. Termin wypłaty dywidendy ustalono na dzień 14 lipca 2016 r. Dywidendą zostaną objęte wszystkie akcje Spółki w liczbie 36 343 344.

1.7.12. Informacja dotycząca sezonowości lub cykliczności działalności

Prowadzona przez Grupę działalność na rynku integracji systemów teleinformatycznych charakteryzuje się sezonowością sprzedaży typową dla całej branży. W tym segmencie w pierwszych trzech kwartałach roku występują z reguły mniejsze przychody ze sprzedaży, z ich zwyczajem w czwartym kwartale. W szczególności pierwszy kwartał charakteryzuje się zwykle najniższymi przychodami. Sezonowość ma również istotny wpływ na zmiany wysokości zobowiązań i należności, które na koniec roku są znacznie wyższe od notowanych w pierwszych trzech kwartałach.

1.7.13. Niespłacone pożyczki lub naruszenie postanowień umowy pożyczkowej, w sprawach których nie podjęto żadnych działań naprawczych do dnia bilansowego

Nie wystąpiły w I kwartale 2016 r.

1.7.14. Zmiana zobowiązań warunkowych lub aktywów warunkowych, które nastąpiły od czasu zakończenia ostatniego roku obrotowego

	31.03.2016	31.12.2015	31.03.2015
Poręczenie spłaty kredytu	40 000	39 500	39 500
Poręczenie spłaty weksla	3 961	3 961	4 456
Zobowiązania z tytułu gwarancji bankowych udzielonych w głównej mierze jako zabezpieczenie wykonania umów handlowych	12 429	12 549	11 058
Poręczenia kredytu bankowego udzielonego stronom trzecim	2 000	2 000	2 000
Poręczenie spłaty udzielonych gwarancji bankowych		6 168	7 728
Weksle - zabezpieczenie zawartych umów	942	942	585
Razem zobowiązania warunkowe	59 332	65 120	65 327

Zobowiązania warunkowe na koniec okresu sprawozdawczego stanowią:

- 40 000 tys. zł – kwota 31 500 tys. zł – hipoteka stanowiąca zabezpieczenie wierzytelności z tytułu kredytu w rachunku bieżącym oraz kredytu inwestycyjnego zaciągniętego przez Atende S.A. w mBank S.A. oraz 7 500 tys. zł – zastaw rejestrowy na zapasach, w ramach udzielonego przez bank BZ WBK S.A. kredytu w rachunku bieżącym, oraz 1 000 tys. zł zabezpieczenie kredytu w rachunku bieżącym w Sputnik Software sp. z o.o.;
- 3 961 tys. zł – zobowiązania wekslowe stanowiące zabezpieczenie wierzytelności z tytułu zawartych przez Atende S.A. umów leasingowych;
- 12 429 tys. zł – wartość zobowiązania składa się z kwot:
 - 10 399 tys. zł – wartość gwarancji wadialnych i gwarancji należytego wykonania kontraktu, gdzie zleceniodawcą gwarancji jest Atende S.A.;
 - 1 351 tys. zł – przejęte od Sputnik Software sp. z o.o. zobowiązania warunkowe, które dotyczą głównie gwarancji usunięcia wad i usterek oraz gwarancji zapłaty wadium;
 - 275 tys. zł – wartość gwarancji należytego wykonania kontraktu oraz gwarancji zapłaty wadium, gdzie zleceniodawcą gwarancji jest Atende Software sp. z o.o.;

- 404 tys. zł – wartość gwarancji należytego wykonania kontraktu, gdzie zleceniodawcą gwarancji jest Atende Medica sp. z o.o.;
- o 2 000 tys. zł – poręczenie kredytu w rachunku bieżącym dla spółki Atende Medica sp. z o.o.;
- o 942 tys. zł – weksle stanowiące zabezpieczenie wiarytelności z tytułu zawartych przez Sputnik Software sp. z o.o. umów leasingowych.

1.7.15. Informacja o instrumentach finansowych

Aktywa i zobowiązania finansowe w podziale na kategorie (według MSR 39)

	31.03.2016	31.12.2015	31.03.2015
Aktywa finansowe			
Należności własne (w tym środki pieniężne i ich ekwiwalenty)	50 402	107 642	58 604
Aktywa finansowe dostępne do sprzedaży	80	80	80
Zobowiązania finansowe			
Zobowiązania finansowe	40 083	82 490	41 213

Mając na uwadze, charakter i specyficzne cechy przedstawionych powyżej kategorii instrumentów finansowych, w ramach poszczególnych grup wyróżnia się następujące klasy instrumentów:

W ramach kategorii należności własnych	31.03.2016	31.12.2015	31.03.2015
Należności od jednostek powiązanych	2	2	11
Należności od pozostałych jednostek krótkoterminowe	30 747	55 141	33 304
Należności od pozostałych jednostek długoterminowe	129	128	100
Środki pieniężne i ich ekwiwalenty	19 524	52 371	25 189
Razem	50 402	107 642	58 604

W ramach zobowiązań finansowych	31.03.2016	31.12.2015	31.03.2015
Zobowiązania długoterminowe	137	114	42
Zobowiązania z tytułu kredytów	6 082	5 878	6 839
Zobowiązania wobec jednostek powiązanych krótkoterminowe	57	93	16
Zobowiązania wobec pozostałych jednostek krótkoterminowe	31 454	73 558	30 255
Zobowiązania z tytułu leasingu finansowego	2 353	2 847	3 861
Pozostałe zobowiązania finansowe	-	-	200
Razem	40 083	82 490	41 213

Zabezpieczenia

W I kwartale 2016 r. oraz I kwartale 2015 r. Emitent nie stosował rachunkowości zabezpieczeń.

1.7.16. Rozliczenia z tytułu spraw sądowych

Na dzień publikacji raportu Spółka oraz podmioty zależne nie są stroną sporu sądowego o istotnej wartości.

1.7.17. Zdarzenia po dacie bilansowej

Zostały przedstawione w punkcie 2.6 niniejszego sprawozdania.

1.7.18. Zmiany w strukturze Grupy Kapitałowej i jednostek gospodarczych wchodzących w jej skład dokonane w I kwartale 2016 r.

Zostały przedstawione w punkcie 2.2.2 niniejszego sprawozdania.

2. Sprawozdanie Zarządu z działalności Grupy Kapitałowej

2.1. Podstawowa działalność

Jednostką dominującą Grupy Kapitałowej Atende („Grupa”, „Grupa Kapitałowa”, „Grupa Atende”) jest Atende S.A. („Spółka”, „Emitent”, „Atende”) z siedzibą w Warszawie przy ul. Ostrobramskiej 86. Spółka od 28 maja 2012 r. jest notowana na Giełdzie Papierów Wartościowych w Warszawie.

Spółka funkcjonuje pod nazwą Atende od 12 kwietnia 2013 r., kiedy została zarejestrowana w Krajowym Rejestrze Sądowym zmiana firmy Emitenta z ATM Systemy Informatyczne S.A. na Atende S.A. Z kolei ATM Systemy Informatyczne S.A. powstała w wyniku przejęcia przez KLK S.A. całego majątku ATM Systemy Informatyczne sp. z o.o. przy jednoczesnym dokonaniu zmiany nazwy spółki KLK S.A. na ATM Systemy Informatyczne S.A. i przeniesieniu siedziby Spółki do Warszawy. Powyższe zmiany zostały zarejestrowane w Krajowym Rejestrze Sądowym 3 stycznia 2011 r.

Podstawowym przedmiotem działalności Emitenta jest integracja systemów teleinformatycznych, w której to działalności Spółka ma ponad dwudziestoletnie doświadczenie będące wynikiem realizacji wielu projektów wdrożeniowych. Wdrożenia te wyróżniają się nie tylko wysoką jakością świadczonych prac, ale też najwyższym poziomem technicznym i dużą skalą trudności wykonania. Dodatkowo Atende posiada kompetencje w zakresie tworzenia oprogramowania oraz oferuje outsourcing IT i usługi *cloud computing*. Atende S.A. jest jedną z czołowych firm branży IT w Polsce.

Poprzez spółki zależne Grupa Kapitałowa Emitenta realizuje działania w innych atrakcyjnych niszach rynku IT. Atende Software sp. z o.o. specjalizuje się w innowacyjnym oprogramowaniu dla przedsięwzięć multimedialnych, inteligentnych sieci energetycznych (ang. *Smart Grid*) i cyberbezpieczeństwa. Sputnik Software sp. z o.o. tworzy oprogramowanie oraz świadczy usługi dla sektora publicznego, głównie administracji samorządowej. Atende Medica sp. z o.o. oferuje rozwiązania informatyczne dla instytucji sektora medycznego, w szczególności szpitali, przychodni oraz gabinetów lekarskich. Phoenix Systems sp. z o.o. oferuje autorski system operacyjny czasu rzeczywistego wykorzystywany w systemach wbudowanych oraz protokół komunikacji w sieciach energetycznych zgodny z protokołem PRIME. Z kolei OmniChip sp. z o.o. zajmuje się projektowaniem układów elektronicznych, TrustIT sp. z o.o. świadczy nowoczesne usługi outsourcingowe zdalnego utrzymania systemów IT, zaś Energy Data Lab sp. z o.o. zajmuje się analizą danych w technologii gigadanych w oparciu o autorskie narzędzia.

Spółką kieruje pięciorosobowy Zarząd, którego skład na dzień przekazania niniejszego raportu jest następujący:

- Roman Szwed – prezes Zarządu,
- Iwona Bakuła – wiceprezes Zarządu,
- Jacek Forysiak – wiceprezes Zarządu,
- Szymon Stępczak – wiceprezes Zarządu,
- Jacek Szczepański – wiceprezes Zarządu.

16 grudnia 2015 r. Rada Nadzorcza Spółki podjęła uchwałę o powołaniu z dniem 11 stycznia 2016 r. Jacka Szczepańskiego na członka zarządu Spółki w funkcji wiceprezesa Zarządu ds. operacyjnych.

4 kwietnia 2016 r. Rada Nadzorcza Spółki odwołała Andrzeja Słodczyka z Zarządu Atende S.A. i pełnionej przez niego funkcji wiceprezesa Zarządu w związku z powierzeniem mu w Spółce funkcji dyrektora działu rozwoju ds. energetyki oraz powołała Jacka Forysiaka do Zarządu Atende S.A. i pełnienia przez niego funkcji wiceprezesa Zarządu ds. technicznych.

Pięcioletnia kadencja obecnego Zarządu zakończy się w 2018 r.

Nadzór nad Spółką sprawuje pięciorosobowa Rada Nadzorcza, której skład na dzień przekazania niniejszego raportu jest następujący:

- Patrycja Buchowicz – przewodniczący Rady Nadzorczej,
- Marek Dietl – członek Rady Nadzorczej,
- Jan Madey – członek Rady Nadzorczej,
- Michał Markowski – członek Rady Nadzorczej,
- Monika Mizielewska-Chmielewska – członek Rady Nadzorczej.

4 marca 2016 r. wiceprzewodniczący Rady Nadzorczej Mirosław Panek złożył rezygnację z członkostwa w Radzie Nadzorczej Spółki ze skutkiem na dzień 6 marca 2016 r.

4 kwietnia 2016 r. Rada Nadzorcza Spółki, stosownie do postanowień § 21 ust. 5 zdanie drugie statutu Atende S.A., powołała Michała Markowskiego na członka Rady Nadzorczej.

Pięcioletnia kadencja obecnej Rady Nadzorczej zakończy się w 2018 r.

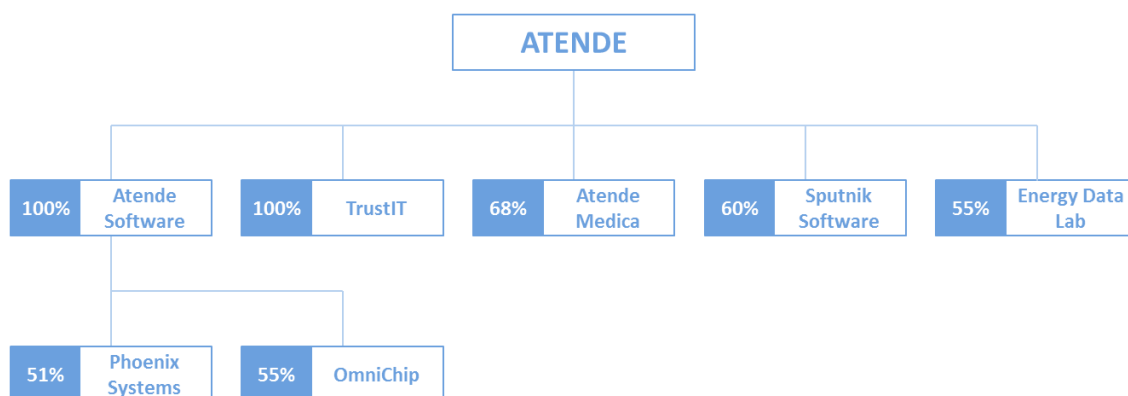
2.2. Opis organizacji Grupy Kapitałowej

2.2.1. Struktura Grupy Kapitałowej

Na dzień 31 marca 2016 r. Grupa Kapitałowa Atende składała się z 8 podmiotów:

- jednostki dominującej Atende S.A.,
- 7 jednostek zależnych:
 - Atende Software sp. z o.o. z siedzibą w Warszawie, której Emitent posiada 100% kapitału zakładowego i głosów na zgromadzeniu wspólników,
 - TrustIT sp. z o.o. z siedzibą w Łodzi, której Emitent posiada 100% udziałów i głosów na zgromadzeniu wspólników,
 - Atende Medica sp. z o.o. z siedzibą w Warszawie, której Emitent posiada 67,51% kapitału zakładowego i głosów na zgromadzeniu wspólników,
 - Sputnik Software sp. z o.o. z siedzibą w Poznaniu, której Emitent posiada 60% kapitału zakładowego i głosów na zgromadzeniu wspólników,
 - Phoenix Systems sp. z o.o. z siedzibą w Warszawie, której zależna w 100% od Emitenta spółka Atende Software posiada 51% kapitału zakładowego i głosów na zgromadzeniu wspólników,
 - OmniChip sp. z o.o. z siedzibą w Warszawie, której zależna w 100% od Emitenta spółka Atende Software posiada 55% kapitału zakładowego i głosów na zgromadzeniu wspólników,
 - Energy Data Lab sp. z o.o. z siedzibą w Warszawie, której Emitent posiada 54,6% kapitału zakładowego i głosów na zgromadzeniu wspólników.

Strukturę Grupy Kapitałowej na koniec okresu objętego sprawozdaniem przedstawia poniższa ilustracja:



2.2.2. Zmiany w strukturze Grupy Kapitałowej oraz wskazanie oczekiwanych skutków zmian

Energy Data Lab

Dnia 21 grudnia 2015 r. Atende S.A. podpisała umowę przejęcia docelowo 60% udziałów w spółce Energy Data Lab Sp. z o.o. (EDL). Na mocy umowy Atende nabyło 42,4% udziałów oraz objęło nowo ustanowione udziały. Łączny koszt nabycia udziałów oraz objęcia nowych udziałów to 1,4 mln zł. Po zarejestrowaniu objętych udziałów, które nastąpiło 22 stycznia 2016 r., pod kontrolą Atende jest 54,6% kapitału zakładowego EDL. Dodatkowo Atende zobowiązało się do objęcia w czerwcu 2016 r. nowych udziałów o wartości emisyjnej 0,5 mln zł, po którym stan posiadania wzrośnie do 60%.

Domeną spółki EDL jest zaawansowana analityka dużej ilości danych (tzw. analiza gigadanych, ang. *Big Data*) w oparciu o autorskie narzędzia. Głównym sektorem działalności jest energetyka, gdzie rozwiązania spółki dają klientom wartość dodaną w postaci narzędzi podnoszenia lojalności klientów, promowania efektywności energetycznej, zarządzania popytem na energię i optymalizacji procesów sprzedaży. Dzięki nabyciu spółki, Grupa rozszerzyła ofertę nowoczesnych rozwiązań skierowanych do spółek energetycznych. Zarząd Emitenta liczy również na rozszerzenie działalności EDL na inne sektory rynku, głównie na finansowy.

Atende Medica

Dnia 10 grudnia 2015 r. zgromadzenie wspólników Atende Medica pojęło uchwałę o podwyższeniu kapitału zakładowego spółki z kwoty 278 050 zł do kwoty 1 000 000 zł, tj. o kwotę 721 950 zł, poprzez utworzenie 14 439 nowych udziałów spółki i zaoferowanie ich do objęcia przez dotychczasowych wspólników spółki w zamian za wkład pieniężny. Atende objęło łącznie

10 016 udziałów za kwotę 500 800 zł. Dnia 17 marca 2016 r. podwyższenie kapitału zostało zarejestrowane w KRS, w efekcie czego udział Atende w kapitale zakładowym Atende Medica wzrósł z 62,69% do 67,51%.

Zgodnie z nową strategią Atende na lata 2016-2017 Emitent zamierza w najbliższych latach aktywnie zabiegać o przejęcia nowych, rokujących spółek o profilu zgodnym z ogłoszoną strategią.

2.3. Komentarz Zarządu dotyczący dokonań Emitenta w I kwartale 2016 r.

W I kwartale 2016 r. Grupa Atende osiągnęła przychody ze sprzedaży na poziomie 31 752 tys. zł, co oznacza zmniejszenie o 28% r/r w stosunku do analogicznego okresu roku poprzedniego. Pomimo mniejszej sprzedaży udało się wypracować zysk brutto na sprzedaży na poziomie zbliżonym do ubiegłorocznego (wzrost o 3% r/r do 11 059 tys. zł), co jest wynikiem wzrostu sprzedaży usług wysokomarżowych. Skonsolidowane koszty ogólnego zarządu wzrosły w raportowanym okresie o 15% w stosunku do I kwartału 2015 r. i wyniosły 13 709 tys. zł. Za wzrost kosztów ogólnego zarządu odpowiadają koszty związane ze zwiększeniem skali działalności, między innymi rozpoczęcie konsolidacji wyników spółki Energy Data Lab od I kwartału 2016 r. W efekcie szybszego wzrostu kosztów, w stosunku do wypracowanych marż, Grupa zanotowała stratę na poziomie operacyjnym w wysokości 2 350 tys. zł (wobec straty 1 188 tys. zł rok wcześniej), stratę EBITDA w wysokości 827 tys. zł (rok wcześniej 430 tys. zł zysku) i stratę netto w wysokości 2 250 tys. zł (rok wcześniej strata 1 459 tys. zł).

W I kwartale 2016 r. Grupa Atende odczuła skutki kontynuacji reorganizacji gospodarki i opóźnień związanych z wykorzystaniem funduszy unijnych. Związana z reorganizacją niepewność na krajowym rynku wpłynęła na mniejszą aktywność klientów w zakresie inwestycji, w tym informatycznych. Dodatkowo I kwartał br. był kolejnym kwartałem opóźnień w rozpisywaniu przetargów z nowej perspektywy finansowej UE. Niesprzyjająca sytuacja gospodarcza, w połączeniu z sezonowością sprzedaży charakterystyczną dla spółek integracyjnych, wpłynęły na wypracowanie niezadowolających, choć zgodnych z przewidywaniami, wyników finansowych, zarówno przez Atende, jak i całą Grupę.

Łączny wpływ spółek zależnych na skonsolidowane zyski, na poziomach operacyjnym, brutto i netto, osiągnięte w I kwartale 2016 r., był nieznacznie negatywny. Spośród spółek zależnych istotny pozytywny wpływ na wyniki miało Atende Software, negatywny Atende Medica oraz Energy Data Lab, a neutralny pozostałe spółki.

Wybrane dane finansowe	Grupa Kapitałowa Atende			Atende S.A.		
	I kwartał 2016	I kwartał 2015	Zmiana	I kwartał 2016	I kwartał 2015	Zmiana
Przychody ze sprzedaży	31 752	44 292	(28)%	24 503	36 679	(33)%
Zysk brutto na sprzedaży	11 059	10 781	3%	6 353	7 035	(10)%
<i>Marża zysku brutto na sprzedaży</i>	<i>34,8%</i>	<i>24,3%</i>	<i>10,5 p.p.</i>	<i>25,9%</i>	<i>19,2%</i>	<i>6,7 p.p.</i>
Koszty ogólnego zarządu	13 709	11 939	15%	8 499	8 315	2%
Zysk operacyjny	(2 350)	(1 188)	-	(1 904)	(1 341)	-
EBITDA	(827)	430	-	(883)	(293)	-
Zysk brutto	(2 965)	(1 897)	-	(2 471)	(2 019)	-
Zysk netto ¹	(2 250)	(1 459)	-	(2 055)	(1 527)	-

¹ dla wyniku skonsolidowanego – przypadający akcjonariuszom jednostki dominującej

Spółka Atende, podobnie jak cała Grupa, zanotowała w I kwartale 2016 r. wyniki gorsze niż rok wcześniej. Przychody ze sprzedaży wyniosły 24 503 tys. zł, co oznacza zmniejszenie o 33% r/r, zaś zysk brutto na sprzedaży osiągnął 6 353 tys. zł, (spadek o 10% r/r). Pomimo utrzymania kosztów ogólnego zarządu na poziomie zbliżonym do analogicznego okresu roku poprzedniego (8 499 tys. zł, wzrost o 2% r/r), w I kwartale br. pogorszeniu uległy wyniki operacyjny (strata 1 904 tys. zł, wobec straty 1 341 tys. zł rok wcześniej), EBITDA (strata 883 tys. zł, wobec straty 293 tys. zł rok wcześniej) oraz netto (strata 2 055 tys. zł, wobec straty 1 527 tys. zł rok wcześniej).

Sprzedaż Grupy Kapitałowej wg segmentów rynku

Z początkiem 2016 r. w Grupie Atende został wprowadzony podział na dwa segmenty operacyjne: integracji systemów teleinformatycznych Atende i integracji systemów teleinformatycznych spółek zależnych. W 2015 r. wydzielone były trzy segmenty: integracji systemów teleinformatycznych Atende, integracji infrastruktury technicznej oraz integracji systemów teleinformatycznych spółek zależnych. W 2015 r. Zarząd dokonał zmian organizacyjnych związanych z połączeniem pionów wsparcia technicznego Atende ze względu na obserwowane zjawisko konwergencji produktów w ramach integracji infrastruktury teleinformatycznej i integracji infrastruktury technicznej (wyposażenia centrów danych).

Skonsolidowana sprzedaż wg segmentów rynku ¹	I kwartał 2016	I kwartał 2015	Zmiana
Integracja systemów teleinformatycznych Atende			
Przychody ze sprzedaży	23 873	36 158	(34)%
Marża ze sprzedaży ²	8 417	9 235	(9)%
EBITDA	(950)	(441)	-
Integracja systemów teleinformatycznych spółek zależnych			
Przychody ze sprzedaży	8 077	8 714	(7)%
Marża ze sprzedaży ²	6 363	4 943	29%
EBITDA	57	769	(93)%

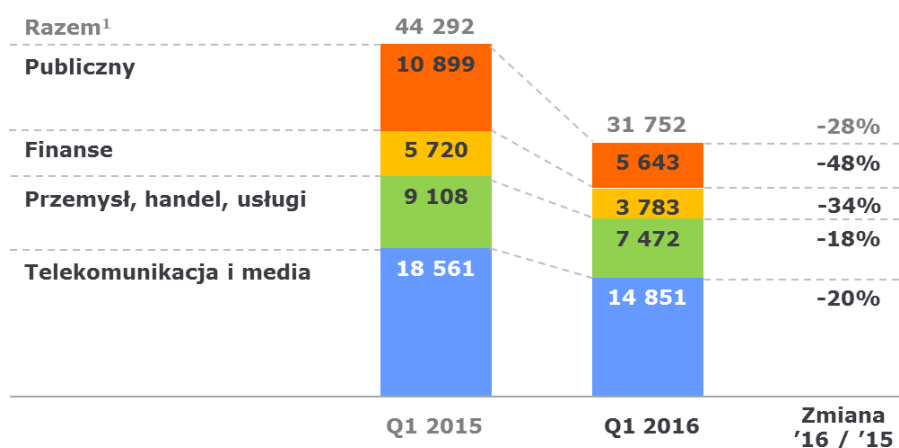
¹ bez wyłączeń konsolidacyjnych oraz przychodów pozostałych

² Marża ze sprzedaży = Przychody ze sprzedaży – koszty sprzedaży zmienne

W segmencie integracji systemów teleinformatycznych Atende w I kwartale 2016 r. osiągnięto niższe niż rok wcześniej przychody ze sprzedaży (zmiana o 34% r/r) oraz marże ze sprzedaży (zmiana o 9%). W następstwie wypracowania niższej marży strata na poziomie EBITDA w I kwartale br. zwiększyła się do 950 tys. zł, z 441 tys. zł straty zanotowanej w I kwartale 2015 r. Z kolei w segmencie integracji systemów teleinformatycznych spółek zależnych, z niższych niż rok wcześniej o 7% przychodów wypracowano wyższą o 29% marżę ze sprzedaży. Pomimo znacznego wzrostu marży ze sprzedaży w I kwartale 2016 r. wypracowano niższy, niż rok wcześniej, wynik EBITDA, który wyniósł 57 tys. zł. Powodem zmniejszenia przychodów i marż, zarówno w spółce dominującej, jak i w spółkach zależnych, było spowolnienie związane z reorganizacją gospodarki oraz wstrzymaniem realizacji projektów z udziałem środków unijnych. Spółki dokonały dużego wysiłku starając się zrekompensować brak przychodów z wstrzymanych projektów świadczeniem usług własnych. Ten cel w dużej mierze został osiągnięty, co widać po wielkości osiągniętych marż w stosunku do przychodów. Warto zauważyć, że średnia marża procentowa w spółce dominującej wzrosła r/r z 25,5% do 35,3%, w spółkach Grupy kapitałowej z 56,7% do 78,8%. Należy to uznać za duży sukces i gwarancję umiejętności radzenia sobie w trudniejszej sytuacji rynkowej.

Sprzedaż Grupy Kapitałowej wg sektorów rynku

Ze względu na niższy przychód osiągnięty przez Grupę, także przychody osiągane w poszczególnych sektorach rynku okazały się mniejsze r/r. Największy spadek w I kwartale 2016 r. zanotował sektor publiczny.



¹ „Razem” obejmuje zaprezentowane sektory oraz sprzedaż pozostałą.

Na kluczowym dla Emitenta rynku operatorów telekomunikacyjnych i mediów, Grupa Atende osiągnęła niższe o 20% niż rok wcześniej przychody ze sprzedaży. W ramach tego sektora największe znaczenie miały prace wykonywane przez spółkę Atende na rzecz operatorów telefonii komórkowej, głównie w zakresie rozbudowy infrastruktury transmisji danych, w tym w zakresie nowej technologii LTE oraz rozliczeń i bilingu usług IP. Operatorzy telefonii komórkowej stanowią najbardziej stabilną

grupę klientów. W I kwartale 2016 r. Atende wykonało również prace w zakresie infrastruktury technicznej dla klienta z rynku usług centrów danych (o wartości 2,1 mln zł) oraz rozbudowało sieci operatorskie dla operatorów telekomunikacyjnych (największy projekt o wartości 0,9 mln zł). Poza spółką Atende sprzedaż do klientów sektora realizuje Atende Software, realizując usługi dystrybucji treści multimedialnych. Przychody Atende Software z tych usług wyniosły w I kwartale 2016 r. 3,0 mln zł, co oznacza wzrost o 24% r/r.

Drugim sektorem pod względem wielkości sprzedaży w I kwartale 2015 r. był sektor przemysł, handel, usługi, w którym sprzedaż była mniejsza niż rok wcześniej o 18%. W ramach sektora największe znaczenie w raportowanym okresie miała sprzedaż do spółek ICT i energetycznych. Atende dla spółki informatycznej zrealizowało dostawy urządzeń sieciowych (o wartości 1,1 mln zł), a dla spółki z branży energetycznej rozbudowało infrastrukturę sieciową (o wartości 1,2 mln zł).

W sektorze publicznym odnotowano w raportowanym kwartale największe zmniejszenie sprzedaży, które wyniosło 48% r/r. Jest to efekt obserwowanych od II połowy 2015 r. opóźnień w rozpisywaniu przetargów z nowej perspektywy finansowej UE. Największe znaczenie dla sprzedaży Atende do klientów sektora publicznego miały usługi serwisowe dla Ministerstwa Obrony Narodowej (1,2 mln zł) i dla Komendy Głównej Policji (0,7 mln zł). Spółki zależne, które działają w sektorze publicznym, czyli Sputnik Software i Atende Medica, zanotowały spadek sprzedaży łącznie o 30% r/r.

Struktura sprzedaży Grupy Kapitałowej wg sektorów rynku	I kwartał 2016	I kwartał 2015	Zmiana
Publiczny	5 643	10 899	(48)%
Telekomunikacja i media	14 851	18 561	(20)%
Przemysł, handel, usługi	7 472	9 108	(18)%
Finanse	3 783	5 720	(34)%
Pozostałe	3	3	0%
RAZEM	31 752	44 292	(28)%

Sprzedaż Grupy Atende do klientów sektora finansowego w I kwartale 2016 r., która praktycznie w całości jest realizowana przez spółkę nadrzędną Atende, zmniejszyła się o 34% w stosunku do analogicznego okresu roku poprzedniego. W ramach sektora największe znaczenie dla wyniku miała sprzedaż do firm ubezpieczeniowych, która przyniosła ponad 60% całkowitych przychodów ze sprzedaży. Największa realizacja dotyczyła wdrożenia macierzy dyskowych i urządzeń sieciowych dla spółki z branży ubezpieczeniowej (1,0 mln zł). Dodatkowo, realizowane były mniejsze kontrakty dla szeregu podmiotów sektora finansowego, głównie firm ubezpieczeniowych oraz banków, zwłaszcza w zakresie outsourcingu, usług serwisowych i usług *cloud computing*.

Zgodnie ze Strategią rozwoju Atende na lata 2016-2017 Emitent będzie konsekwentnie dążył do zrównoważonej sprzedaży do wszystkich sektorów rynku. Jednakże, zważywszy na doświadczenie, wiedzę ekspercką i oferowane rozwiązania, Atende będzie koncentrowało się na dynamicznym rozwoju sprzedaży w pierwszym rzędzie do operatorów telekomunikacji mobilnej oraz platform dystrybucji treści, instytucji i przedsiębiorstw związanych z obronnością, dystrybutorów energii elektrycznej oraz do podmiotów sektora finansowego.

Spółki Grupy Kapitałowej

W I kwartale 2016 r. spółka **Atende Software**, specjalizująca się w rozwoju innowacyjnego oprogramowania oraz bazujących na nim produktów i usług, rozwijała tradycyjnie działalność w trzech sektorach: multimedia, inteligentne sieci energetyczne oraz bezpieczeństwo IT. W sektorze multimedialnym, spółka opracowała i wdrożyła na rzecz Sport Evolution sp.j. platformę wideo TriathlonPoland.tv. Spółka ponadto prowadziła wewnętrzny projekt rozwojowy mający na celu opracowanie kompleksowej platformy OTT (ang. *over the top*), która począwszy od II kwartału br. oferowana będzie w modelu usługowym podmiotom dystrybuującym treści multimedialne. Istotnym wydarzeniem raportowanego kwartału jest znaczący wzrost ruchu obsługiwane przez redCDN – własny system dystrybucji treści multimedialnych w Internecie, co przełożyło się na wzrost przychodów z tytułu opłat zmiennych za użytkowanie platformy. W sektorze inteligentnych sieci energetycznych, spółka pozyskała nowy kontrakt z jednym z wiodących producentów infrastruktury licznikowej dotyczący sprzedaży licencji na oprogramowanie do zestawów koncentratorowo-bilansujących. Dodatkowo, spółka kontynuowała realizację, dofinansowanego z funduszy europejskich, projektu UPGRID, którego celem jest zwiększenie obserwowalności sieci dzięki rozwiązaniom typu Smart Grid, oraz dofinansowanego przez NCBiR programu DEMONSTRATOR+, którego celem jest opracowanie i przetestowanie innowacyjnej architektury układów pomiarowych stosowanych w sieciach energetycznych. W sektorze bezpieczeństwa, spółka prowadziła aktywną promocję i dalszy rozwój usługi redGuardian – rozproszonego filtra pakietów, służącego do ochrony przed atakami typu DDoS (ang. *Distributed Denial of Service*). Platforma jest oferowana w modelu usługowym podmiotom z sektora publicznego, finansowego i telekomunikacyjnego. W I kwartale br. spółka pozyskała pierwszego istotnego klienta usługi redGuardian – duży podmiot z sektora publicznego.

W I kwartale 2016 r. spółka **Sputnik Software**, specjalizująca się w rozwiązaniach informatycznych dla administracji publicznej, zawarła pakiet umów serwisowych na rok 2016. Przychody wynikające z podpisanych kontraktów serwisowych wyniosą ok. 8,2 mln zł brutto w 2016 r., wobec 3,0 mln zł brutto osiągniętych w 2015 r. Znaczny wzrost wartości zawartych umów serwisowych potwierdza stabilną pozycję spółki na rynku administracji publicznej oraz trafność decyzji związanej z nabyciem w 2015 r. od Sygnity S.A. autorskich praw majątkowych do oprogramowania przeznaczonego dla jednostek samorządu terytorialnego. W raportowanym okresie spółka zakończyła również reorganizację związaną z pozyskaniem zespołu specjalistów obsługujących nowe platformy, co przyczyni się do zwiększenia możliwości w obszarze realizacji projektów w ramach nowej perspektywy finansowej UE.

Spółka **Atende Medica**, oferująca rozwiązania informatyczne dla sektora medycznego, w I kwartale 2016 r., w związku z opóźnieniami w rozpisywaniu przetargów z nowej perspektywy finansowej UE, realizowała tylko mniejsze zamówienia na rozbudowę i modernizację systemu Medicus On-Line. Spółka wprowadziła na rynek markę cloudiMed – pakiet usług dla przychodni oraz gabinetów lekarskich świadczonych w chmurze obliczeniowej. Atende Medica pozyskała nowych partnerów oraz zawarła umowę konsorcjum z ZETO S.A. w Poznaniu. Konsorcjum zawarło umowę z podmiotem zrzeszającym gabinety i przychodnie lekarskie na obszarze kilku województw. Dodatkowo, spółka rozbudowała swoją ofertę o obsługę prawną podmiotów leczniczych, bezpieczeństwo informacji oraz szkolenia. Zakończono również proces przygotowania do certyfikacji z zakresu normy ISO 9001. Kontynuowane były działania mające na celu pozyskanie kontraktów na informatyzację dużych i małych podmiotów leczniczych. W II kwartale 2016 r. spółka planuje zakończyć wdrożenie norm ISO 27001, zawrzeć nowe umowy z podmiotami leczniczymi oraz pozyskać nowych partnerów. W szczególności spółka planuje rozwijać sprzedaż usług w modelu *cloud computing* dla małych i średnich podmiotów prywatnych uniezależniając się od koniunktury rynkowej związanej z ogłaszaniem przetargów publicznych.

W I kwartale 2016 r. spółka **Phoenix Systems** kontynuowała realizację projektów wdrożeniowych, wykorzystujących system operacyjny Phoenix-RTOS i jego moduły komunikacyjne. Głównym projektem było przygotowanie do masowej produkcji, wspólnie ze spółkami Atende Software i Andra, zestawów koncentratorowo-bilansujących dla Energa-Operator. Rozwijano także projekt nowoczesnego licznika energii elektrycznej dla producenta z rynku azjatyckiego i wkrótce oczekiwane jest podpisanie umowy licencyjnej. W zakresie modułów komunikacyjnych podpisano umowę z producentem inwerterów słonecznych w USA, w ramach której Phoenix Systems opracuje implementację standardu komunikacyjnego G3-PLC FCC. Warto podkreślić, że spółka dokonała zgłoszenia patentowego dotyczącego innowacyjnej konstrukcji inteligentnego licznika. Zgłoszenia dokonano w Europie i USA, a inne rynki zostały zabezpieczone zgłoszeniem PCT (ang. *Patent Cooperation Treaty*).

W I kwartale 2016 r. spółka **OmniChip**, zajmująca się projektowaniem układów elektronicznych, w tym układów scalonych wielkiej skali integracji, kontynuowała prace nad projektami realizowanymi na zlecenie zagranicznej firmy półprzewodnikowej oraz projektem zestawu koncentrująco-bilansującego zleconym przez Atende Software. Równocześnie kontynuowano prace nad innowacyjnymi rozwiązaniami własnymi.

Spółka **TrustIT**, specjalizująca się w świadczeniu usług outsourcingowych zdalnego utrzymania systemów IT, w I kwartale 2016 r. poza bieżącą działalnością podpisała umowę i rozpoczęła obsługę informatyczną ogólnopolskiej sieci aptek, obejmującej ok. 100 obiektów.

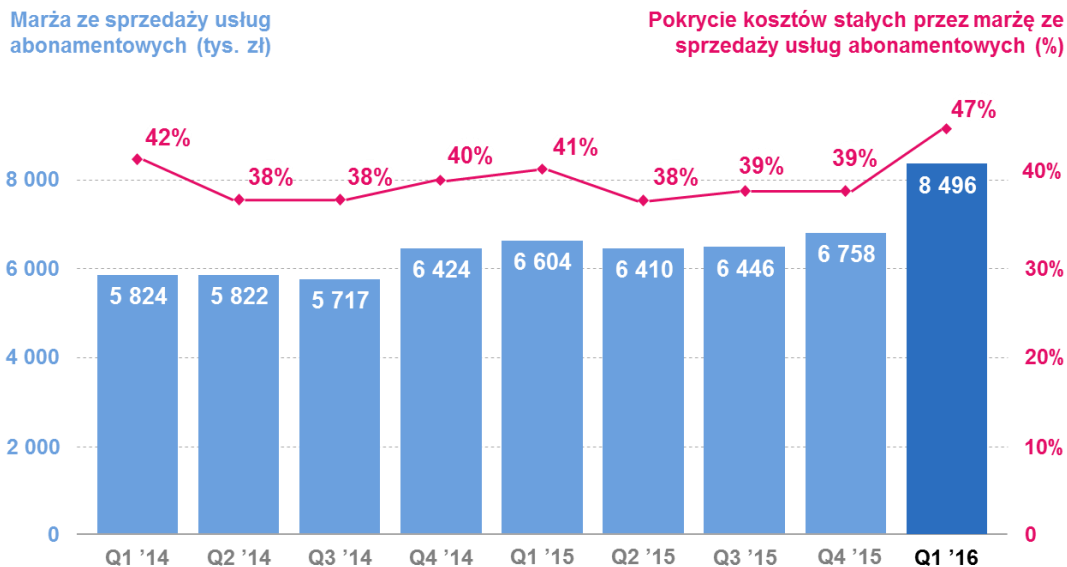
W I kwartale 2016 r. spółka **Energy Data Lab**, specjalizująca się w zaawansowanej analizie dużych zbiorów danych pochodzących z różnych źródeł, czyli w tzw. technologii gigadanych, kontynuowała działania handlowe skierowane do przedsiębiorstw sektora energetycznego, jak również podjęła pierwsze kroki, aby zaistnieć w innych sektorach rynku. Dodatkowo spółka konsekwentnie prowadzi prace rozwojowe nad autorskim systemem do akwizycji, przetwarzania i analizy danych w chmurze. System może znaleźć zastosowanie w szeroko rozumianych rozwiązaniach IoT (ang. *Internet of Things*).

2.3.1. Sprzedaż usług o charakterze stałym

Spółka przywiązuje dużą wagę do usług o charakterze stałym, zwanych dalej usługami abonamentowymi. Są to głównie przychody ze sprzedaży usług w modelu *cloud computing* oraz usługi outsourcingowe i serwisowe. Charakterystyczne dla usług abonamentowych jest cykliczne fakturowanie (najczęściej co miesiąc), a umowy na ich świadczenie zwykle są wieloletnie lub przewidują długie terminy wypowiedzenia. Wzrost udziału sprzedaży abonamentowej jest ważnym elementem strategii Emitenta.

W I kwartale 2016 r. skonsolidowana marża ze sprzedaży usług abonamentowych wyniosła 8 496 tys. zł, co oznacza wzrost o 29% r/r. Wypracowana marża pokryła 47% kosztów stałych Grupy Atende. W I kwartale 2016 r. największe wzrosty sprzedaży usług abonamentowych w stosunku do wcześniejszego kwartału uzyskano z dystrybucji materiałów multimedialnych przez Atende Software, realizacji umów serwisowych przez Atende oraz ze sprzedaży usług dla jednostek samorządowych przez Sputnik Software. Emitent przewiduje dalszy wzrost sprzedaży przez spółki Grupy usług o charakterze stałym w kolejnych kwartałach.

Sprzedaż usług abonamentowych



* Marża ze sprzedaży = Przychody ze sprzedaży – koszty sprzedaży zmienne

2.4. Opis czynników i zdarzeń o nietypowym charakterze mającym znaczny wpływ na osiągnięte wyniki finansowe

W I kwartale 2016 r. miało miejsce spowolnienie ogłaszania nowych przetargów i realizacji zamówień w sektorze publicznym i w sektorze firm ze znacznym udziałem własności Skarbu Państwa. Należy przypisać te opóźnienia zrozumiałemu procesowi zmian zachodzących w gospodarce w związku ze zmianami politycznymi. Należy przypuszczać, że spowolnienie to ma charakter przejściowy i w następnych okresach rozliczeniowych straty spowodowane tym zjawiskiem zostaną nadrobione.

2.5. Istotne wydarzenia w okresie objętym sprawozdaniem

Zmiany w składzie Zarządu Spółki

Dnia 16 grudnia 2015 r. Rada Nadzorcza Spółki podjęła uchwałę o powołaniu z dniem 11 stycznia 2016 r. Jacka Szczepańskiego na członka Zarządu Spółki w funkcji wiceprezesa Zarządu ds. operacyjnych.

Zarejestrowanie objętych udziałów w spółce Energy Data Lab

Dnia 22 stycznia 2016 r. zostało zarejestrowane w KRS podwyższenie kapitału w Energy Data Lab sp. z o.o., w wyniku którego udział Atende w kapitale zakładowym i głosach na zgromadzeniu wspólników wzrósł z 42,4% do 54,6%. Objęcie udziałów nastąpiło na podstawie umowy zawartej dnia 21 grudnia 2015 r.

Energy Data Lab specjalizuje się w zaawansowanej analizie dużych ilości danych pochodzących z różnych źródeł, czyli w technologii gigadanych. Głównym sektorem działalności jest energetyka, gdzie rozwiązania spółki dają klientom wartość dodaną w postaci narzędzi podnoszenia lojalności klientów, promowania efektywności energetycznej, zarządzania popytem na energię i optymalizacji procesów sprzedaży. Firma jest jedynym partnerem software'owym w inicjatywie GreenEvo, w ramach której Ministerstwo Środowiska promuje polskich twórców zielonych technologii.

Zawarcie umowy na serwisowanie sieci OST112

Dnia 25 stycznia 2016 r. została podpisana umowa pomiędzy Atende a Komendą Główną Policji na realizację kontraktu, którego przedmiotem jest: „Serwis pogwarancyjny urządzeń sieci OST112 – zakup usługi serwisowej SMARTnet w ramach zadania zakup wsparcia technicznego dla urządzeń sieciowych OST112”. Wartość umowy to 10,5 mln zł brutto. Wspomniany serwis będzie świadczony przez okres 3 lat.

Atende zbudowało i wdrożyło OST112 jako podwykonawca ATM S.A. i do dziś utrzymuje infrastrukturę teletechniczną Ogólnopolskiej Sieci Teleinformatycznej stworzonej na potrzeby obsługi numeru alarmowego 112. Projekt ten jest jednym z najistotniejszych projektów teleinformatycznych przeprowadzanych w ostatnich latach w Polsce.

Zmiany w składzie Rady Nadzorczej Spółki

Dnia 4 marca 2016 r. Mirosław Panek złożył rezygnację z pełnienia funkcji wiceprzewodniczącego, jak również z członkostwa w Radzie Nadzorczej Atende S.A., ze skutkiem na dzień 6 marca 2016 r. Jako powód rezygnacji podano powołanie na inne stanowisko.

Ogłoszenie nowej strategii Atende na lata 2016-2017

Dnia 4 marca 2016 r. Spółka ogłosiła nową strategię rozwoju na najbliższe dwa lata. Atende zamierza kontynuować swój dotychczasowy rozwój w zakresie tworzenia nowych, innowacyjnych produktów i usług, a także zakłada ekspansję na rynki zagraniczne. Dodatkowo, dzięki dobrej sytuacji finansowej, spółka zamierza w najbliższych latach aktywnie zabiegać o przejęcia nowych, rokujących spółek. Realizacja strategii ma się odbywać poprzez oferowanie innowacyjnych rozwiązań technicznych, lepsze wykorzystanie posiadanych kompetencji, zintensyfikowanie współpracy ze spółkami zależnymi oraz zwiększenie sprzedaży do wybranych sektorów rynku, w szczególności do operatorów telekomunikacji mobilnej oraz platform dystrybucji treści, instytucji i przedsiębiorstw związanych z obronnością, a także do sektora energetycznego i finansowego. Pełna treść strategii dostępna jest na stronie internetowej pod adresem www.atende.pl/pl/o-firmie/strategia

Zarejestrowanie objętych udziałów w spółce Atende Medica

Dnia 17 marca 2016 r. zostało zarejestrowane w KRS podwyższenie kapitału w Atende Medica sp. z o.o., w efekcie czego udział Atende w kapitale zakładowym Atende Medica wzrósł z 62,69% do 67,51%. Atende objęło łącznie 10 016 udziałów za kwotę 500 800 zł. Podwyższenie kapitału zakładowego spółki nastąpiło w następstwie podjętej w dniu 10 grudnia 2015 r. uchwały zgromadzenia wspólników Atende Medica.

2.6. Istotne wydarzenia po dacie bilansowej

Zmiany w składzie Rady Nadzorczej Spółki

Dnia 4 kwietnia 2016 r. Rada Nadzorcza Spółki, stosownie do postanowień § 21 ust. 5 zdanie drugie statutu Atende S.A., powołała Michała Markowskiego na członka Rady Nadzorczej.

Zmiany w składzie Zarządu Spółki

Dnia 4 kwietnia 2016 r. Rada Nadzorcza Spółki odwołała Andrzeja Słodczyka z Zarządu Atende S.A. i pełnionej przez niego funkcji wiceprezesa Zarządu w związku z powierzeniem mu w Spółce funkcji dyrektora działu rozwoju ds. energetyki oraz powołała Jacka Forsysiaka do Zarządu Atende S.A. i pełnienia przez niego funkcji wiceprezesa Zarządu ds. technicznych.

Podjęcie uchwały w sprawie podziału zysku za 2015 r.

Dnia 11 maja 2016 r. zwyczajne walne zgromadzenie Spółki podjęło uchwałę w sprawie podziału zysku. Na mocy ww. uchwały zwyczajne walne zgromadzenie postanowiło przeznaczyć kwotę w łącznej wysokości 6 541 801,92 zł pochodzącą z zysku netto Spółki za rok obrotowy 2015 wynoszącego 9 888 675,67 zł na wypłatę dywidendy, a pozostałą część zysku netto Spółki za rok obrotowy 2015 w wysokości 3 346 873,75 zł – na kapitał zapasowy Spółki. Oznacza to wartość dywidendy na jedną akcję w kwocie 0,18 zł.

Zgodnie z podjętą uchwałą zwyczajnego walnego zgromadzenia Spółki dniem ustalenia prawa do dywidendy jest dzień 28 czerwca 2016 r. Termin wypłaty dywidendy ustalono na dzień 14 lipca 2016 r. Dywidendą zostaną objęte wszystkie akcje Spółki w liczbie 36 343 344.

2.7. Przewidywany rozwój Grupy

Czynniki zewnętrzne, które mogą mieć wpływ na działalność operacyjną i wyniki finansowe Emitenta i jego Grupy Kapitałowej w najbliższych kwartałach, są następujące:

- tempo rozwoju gospodarczego Polski,
- skłonność przedsiębiorstw do inwestycji w rozwój infrastruktury IT,
- kształtowanie się kursu złotówki wobec euro i dolara,
- poziom wykorzystania przez przedsiębiorstwa i inne podmioty funduszy unijnych,
- rozwój nowych technologii,

- wzrost świadomości potrzeb w zakresie IT,
- poprawę sytuacji gospodarczej za granicą,
- dostępność kredytów,
- popyt sektora małych i średnich przedsiębiorstw na zaawansowane narzędzia informatyczne.

Do czynników wewnętrznych istotnych dla rozwoju Grupy Atende zaliczyć należy:

- maksymalne wykorzystanie efektu synergii między Atende a spółkami wchodzącymi w skład Grupy: Atende Software, Atende Medica, Sputnik Software, Phoenix Systems, OmniChip, TrustIT i Energy Data Lab;
- dynamiczne zwiększanie przychodów z segmentu usług, w tym z segmentu usług o charakterze stałym (abonamentowych);
- uzyskanie najwyższych statusów partnerstwa u największych producentów sprzętu i oprogramowania;
- rozszerzenie i umocnienie bazy klientów;
- wzmocnienie działań sprzedażowych;
- stopień dywersyfikacji partnerów handlowych.

Poza wymienionymi wyżej czynnikami brak jest jakichkolwiek niepewnych elementów, żądań, zobowiązań oraz zdarzeń, które w krótkim terminie mogą mieć znaczący wpływ na perspektywy Spółki.

Zarząd Spółki ocenia, że perspektywy rozwoju działalności Grupy Atende w kolejnych kwartałach 2016 r. są dobre, chociaż otoczenie makroekonomiczne może nie być sprzyjające. Grupa będzie intensyfikowała rozwój działalności zwłaszcza w zakresie usług abonamentowych, które mają duży wpływ na stabilizację sytuacji finansowej Emitenta i Grupy Kapitałowej, oraz wzrost sprzedaży oprogramowania, innowacyjnych rozwiązań technicznych i usług wysokomarżowych.

2.8. Pozostałe informacje

2.8.1. Stanowisko Zarządu dotyczące możliwości zrealizowania wcześniej publikowanych prognoz wyników na dany rok

Spółka nie publikowała prognoz na 2016 r.

2.8.2. Wskazanie akcjonariuszy posiadających bezpośrednio lub pośrednio przez podmioty zależne co najmniej 5% ogólnej liczby głosów na walnym zgromadzeniu Emitenta na dzień przekazania raportu

	Liczba akcji przedstawiona w poprzednim raporcie okresowym ¹	Udział w liczbie głosów na WZ przedstawiona w poprzednim raporcie okresowym ¹	Zmiana udziału w liczbie głosów na WZ w okresie 21.03.2016-16.05.2016	Liczba akcji na dzień przekazania raportu ²	Udział w liczbie głosów na WZ na dzień przekazania raportu ²
Roman Szwed wraz z podmiotem powiązonym Spinoza Investments Sp. z o.o. S.K.A.	11 956 958	32,90%	-	11 956 958	32,90%
Nationale-Nederlanden OFE (wcześniej ING OFE)	5 906 601	16,25%	-	5 906 601	16,25%
PKO OFE	2 531 407	6,97%	-	2 531 407	6,97%
Pozostali	15 948 378	43,88%	-	15 948 378	43,88%
Razem	36 343 344	100%	nd.	36 343 344	100%

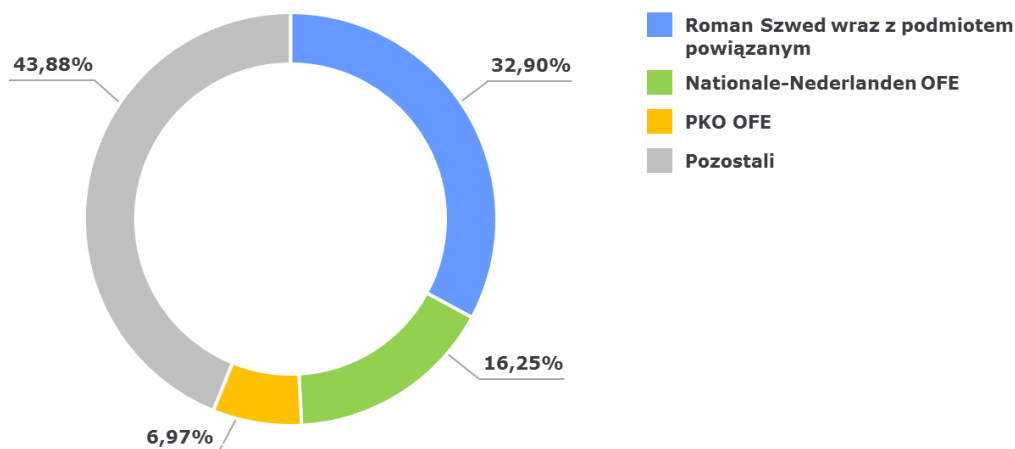
¹ Stan według uzyskanych potwierdzeń na dzień 21 marca 2016 r.

² Stan według uzyskanych potwierdzeń na dzień 16 maja 2016 r.

³ Spinoza Investments Sp. z o.o. S.K.A. jest podmiotem w 100% kontrolowanym, bezpośrednio i pośrednio (poprzez Spinoza Fundusz Inwestycyjny Zamknięty Aktywów Niepublicznych), przez Romana Szweda.

Udział % w kapitale zakładowym Spółki akcjonariuszy jest zgodny z udziałami % w liczbie głosów na walnym zgromadzeniu.

Poniżej przedstawiono strukturę akcjonariatu na dzień przekazania niniejszego raportu (akcjonariusze posiadający pow. 5% ogólnej liczby głosów na walnym zgromadzeniu Emitenta).



2.8.3. Zestawienie zmian w stanie posiadania akcji spółki lub uprawnień do nich (opcji) przez członków Zarządu oraz Rady Nadzorczej

Zgodny z wiedzą Zarządu stan posiadania akcji Emitenta przez członków Zarządu i Rady Nadzorczej wraz z zestawieniem zmian przedstawiono w poniższej tabeli.

	Liczba akcji przedstawiona w poprzednim raporcie okresowym ¹	Zwiększenia	Zmniejszenia	Liczba akcji na dzień przekazania raportu ²
Roman Szwed – prezes Zarządu ³	11 956 958	-	-	11 956 958
Iwona Bakula – wiceprezes Zarządu	0	-	-	0
Jacek Forsyiaak – wiceprezes Zarządu ⁴	-	-	-	0
Szymon Stępczak – wiceprezes Zarządu	0	-	-	0
Jacek Szczepański – wiceprezes Zarządu ⁵	-	-	-	0
Patrycja Buchowicz – przewodniczący Rady Nadzorczej	0	-	-	0
Marek Dietl – członek Rady Nadzorczej	0	-	-	0
Jan Madey – członek Rady Nadzorczej	0	-	-	0
Michał Markowski – członek Rady Nadzorczej ⁶	-	-	-	-
Monika Mizielińska-Chmielewska – członek Rady Nadzorczej	0	-	-	0

¹ Stan według uzyskanych potwierdzeń na dzień 21 marca 2016 r.

² Stan według uzyskanych potwierdzeń na dzień 16 maja 2016 r.

³ Wraz z podmiotem powiązaniem Spinoza Investments Sp. z o.o. S.K.A., który jest w 100% kontrolowany, bezpośrednio i pośrednio (poprzez Spinoza Fundusz Inwestycyjny Zamknięty Aktywów Niepublicznych), przez Romana Szweda.

⁴ Jacek Forsyiaak został powołany na członka Zarządu Spółki w funkcji wiceprezesa zarządu ds. technicznych z dniem 4 kwietnia 2016 r.

⁵ Jacek Szczepański został powołany na członka Zarządu Spółki w funkcji wiceprezesa zarządu ds. operacyjnych z dniem 11 stycznia 2016 r.

⁶ Michał Markowski został powołany na członka Rady Nadzorczej Spółki dnia 4 kwietnia 2016 r.

Członkowie Zarządu i Rady Nadzorczej nie posiadają opcji na akcje Spółki. Żaden z akcjonariuszy nie posiada specjalnych uprawnień kontrolnych w stosunku do Atende S.A. Spółka nie posiada akcji uprzywilejowanych.

2.8.4. Informacje o istotnych postępowaniach toczących się przed sądem, organem właściwym dla postępowania arbitrażowego lub organem administracji

Na dzień publikacji raportu Spółka oraz podmioty zależne nie są stroną sporu sądowego, którego wartość przekraczałaby 10% kapitałów własnych Emitenta.

2.8.5. Informacje o istotnych transakcjach zawartych przez Spółki Grupy z podmiotami powiązanymi na innych warunkach niż rynkowe

W okresie objętym niniejszym raportem nie zostały zawarte przez Emitenta ani przez jednostkę od niego zależną transakcje z podmiotami powiązanymi, ani pojedynczo, ani też łącznie, które byłyby istotne i zawarte na warunkach innych niż rynkowe.

2.8.6. Informacje o udzielonych przez Emitenta lub przez jednostkę od niego zależną poręczeniach kredytów lub udzielonych gwarancjach, gdzie wartość poręczenia lub gwarancji wynosi co najmniej 10% kapitałów własnych Emitenta

W okresie objętym raportem nie były udzielane przez Emitenta lub przez jednostkę od niego zależną poręczenia kredytu lub pożyczki i nie była udzielona gwarancja żadnemu podmiotowi o łącznej wartości przekraczającej 10% kapitałów własnych Emitenta.

2.8.7. Inne informacje, które zdaniem Spółki są istotne dla oceny jej sytuacji kadrowej, majątkowej, finansowej wyniku finansowego i ich zmian, oraz informacje, które są istotne dla oceny możliwości realizacji zobowiązań przez Emitenta.

Spółka posiada stabilną sytuację kadrową, majątkową i finansową. Nie są znane żadne przesłanki, mogące negatywnie wpłynąć na możliwość realizacji zobowiązań przez Emitenta.

3. Śródroczne skrócone jednostkowe sprawozdanie finansowe sporządzone zgodnie z Międzynarodowymi Standardami Sprawozdawczości Finansowej

3.1. Jednostkowe sprawozdanie z sytuacji finansowej

AKTYWA	stan na 31.03.2016	stan na 31.12.2015	stan na 31.03.2015
Aktywa trwałe	51 410	52 129	50 444
Rzeczowe aktywa trwałe	19 794	20 287	21 781
Wartości niematerialne	6 645	7 281	7 527
Inwestycje w jednostkach podporządkowanych	21 227	21 185	19 091
Pozostałe długoterminowe aktywa finansowe	80	80	80
Aktywa z tytułu odroczonego podatku dochodowego	3 073	2 612	1 845
Pozostałe aktywa trwałe	591	684	120
Aktywa obrotowe	54 075	102 355	51 081
Zapasy	15 316	6 636	10 004
Należności handlowe	21 193	44 153	34 608
Należności z tytułu bieżącego podatku dochodowego	-	-	-
Pozostałe należności	190	136	347
Pozostałe aktywa finansowe	-	-	-
Rozliczenia międzyokresowe	2 458	3 016	2 469
Środki pieniężne i ich ekwiwalenty	14 918	48 414	3 653
Aktywa zaklasyfikowane jako przeznaczone do sprzedaży	-	-	-
AKTYWA RAZEM	105 485	154 484	101 525

PASYWA	stan na 31.03.2016	stan na 31.12.2015	stan na 31.03.2015
Kapitały własne	57 811	59 820	53 718
Kapitał akcyjny	7 269	7 269	7 269
Kapitał zapasowy ze sprzedaży akcji powyżej ceny nominalnej	15 538	15 492	15 354
Pozostałe kapitały	27 170	27 170	22 738
Niepodzielony wynik finansowy	9 889	-	9 884
Wynik finansowy bieżącego okresu	(2 055)	9 889	(1 527)
Zobowiązania długoterminowe	3 342	3 563	4 511
Kredyty i pożyczki	2 647	2 824	3 353
Pozostałe zobowiązania finansowe	381	381	1 040
Długoterminowe zobowiązania z tytułu dostaw oraz inne zobowiązania długoterminowe	27	27	42
Rozliczenia międzyokresowe przychodów	287	331	76
Zobowiązania krótkoterminowe	44 332	91 101	43 296
Kredyty i pożyczki	706	706	1 279
Pozostałe zobowiązania finansowe	416	641	807
Zobowiązania handlowe	22 549	45 479	24 112
Zobowiązania z tytułu bieżącego podatku dochodowego	-	3 350	-
Pozostałe zobowiązania	14 884	33 529	14 923
Rozliczenia międzyokresowe przychodów	5 777	7 396	2 175
PASYWA RAZEM	105 485	154 484	101 525

3.2. Jednostkowe sprawozdanie z całkowitych dochodów

	I kwartał 2016	I kwartał 2015
Przychody netto ze sprzedaży	24 503	36 679
Koszty własne sprzedaży	18 150	29 644
Zysk (strata) brutto na sprzedaży	6 353	7 035
Pozostałe przychody operacyjne	359	70
Koszty ogólnego zarządu	8 499	8 315
Pozostałe koszty operacyjne	117	131
Zysk (strata) na działalności operacyjnej	(1 904)	(1 341)
Przychody finansowe	723	252
Koszty finansowe	1 290	930
Zysk (strata) przed opodatkowaniem	(2 471)	(2 019)
Podatek dochodowy	(416)	(492)
Zysk (strata) netto z działalności kontynuowanej	(2 055)	(1 527)
Zysk (strata) z działalności zaniechanej	-	-
Zysk (strata) netto	(2 055)	(1 527)
Składniki innych dochodów całkowitych	-	-
które zostaną przekwalifikowane na zyski lub straty po spełnieniu określonych warunków	-	-
które nie zostaną przekwalifikowane na zyski lub straty w kolejnych okresach	-	-
Suma dochodów całkowitych	(2 055)	(1 527)

3.3. Jednostkowe sprawozdanie z przepływów pieniężnych

	I kwartał 2016	I kwartał 2015
DZIAŁALNOŚĆ OPERACYJNA		
Zysk / Strata przed opodatkowaniem	(2 471)	(2 019)
Korekty razem:	(26 853)	(3 865)
Amortyzacja	1 020	1 048
Zyski (straty) z tytułu różnic kursowych	14	(263)
Odsetki i udziały w zyskach (dywidendy)	35	69
Zysk (strata) z działalności inwestycyjnej	81	86
Zmiana stanu zapasów	(8 680)	(1 839)
Zmiana stanu należności	22 905	27 085
Zmiana stanu zobowiązań i rezerw	(42 880)	(29 035)
Zmiana stanu pozostałych aktywów	653	(1 016)
Inne korekty	(1)	-
Gotówka z działalności operacyjnej	(29 324)	(5 884)
Podatek dochodowy (zapłacony) / zwrócony	(3 350)	(211)
Przepływy pieniężne netto z działalności operacyjnej	(32 674)	(6 095)
DZIAŁALNOŚĆ INWESTYCYJNA		
Wpływy	16	296
Zbycie wartości niematerialnych oraz rzeczowych aktywów trwałych	16	296
Inne wpływy inwestycyjne	-	-
Wydatki	184	157
Nabycie wartości niematerialnych oraz rzeczowych aktywów trwałych	141	157
Wydatki na aktywa finansowe	43	-
Inne wydatki inwestycyjne	-	-
Przepływy pieniężne netto z działalności inwestycyjnej	(168)	139
DZIAŁALNOŚĆ FINANSOWA		
Wpływy	-	1 247
Kredyty i pożyczki	-	-
Dotacje	-	984
Inne wpływy finansowe	-	263
Wydatki	654	767
Spłaty kredytów i pożyczek	176	381
Płatności zobowiązań z tytułu umów leasingu finansowego	225	317
Dywidendy wypłacone	-	-
Odsetki	36	69
Inne wydatki finansowe	217	-
Przepływy pieniężne netto z działalności finansowej	(654)	480
PRZEPŁYWY PIENIĘŻNE NETTO RAZEM	(33 496)	(5 476)
Bilansowa zmiana stanu środków pieniężnych, w tym	(33 496)	(5 476)
- zmiana stanu środków pieniężnych z tytułu różnic kursowych	-	-
Środki pieniężne na początek okresu	48 414	9 129
Środki pieniężne na koniec okresu	14 918	3 653

3.4. Zestawienie zmian w jednostkowym kapitale własnym

	Kapitał zakładowy	Kapitał zapasowy ze sprzed. akcji pow. ceny nominalnej	Akcje własne	Pozostałe kapitały	Niepodzielony wynik finansowy	Wynik finansowy bieżącego okresu	Kapitał własny ogółem
I kwartał 2016 r.							
Kapitał własny na dzień 1 stycznia 2016 r. wg MSSF	7 269	15 492	-	27 170	9 889	-	59 820
Zmiany zasad rachunkowości	-	-	-	-	-	-	-
Korekty z tyt. błędów podstawowych	-	-	-	-	-	-	-
Kapitał własny po korektach	7 269	15 492	-	27 170	9 889	-	59 820
Emisja akcji	-	-	-	-	-	-	-
Podział zysku netto	-	-	-	-	-	-	-
Wypłata dywidendy	-	-	-	-	-	-	-
Suma dochodów całkowitych	-	-	-	-	-	(2 055)	(2 055)
Podatek odroczony od pozycji wykazywanych w kapitale	-	46	-	-	-	-	46
Kapitał własny na dzień 31 marca 2016 r. wg MSSF	7 269	15 538	-	27 170	9 889	(2 055)	57 811
2015 r.							
Kapitał własny na dzień 1 stycznia 2015 r. wg MSSF	7 269	15 308	-	22 738	9 884	-	55 199
Zmiany zasad rachunkowości	-	-	-	-	-	-	-
Korekty z tyt. błędów podstawowych	-	-	-	-	-	-	-
Kapitał własny po korektach	7 269	15 308	-	22 738	9 884	-	55 199
Emisja akcji	-	-	-	-	-	-	-
Podział zysku netto	-	-	-	4 432	(4 432)	-	-
Wypłata dywidendy	-	-	-	-	(5 452)	-	(5 452)
Suma dochodów całkowitych	-	-	-	-	-	9 889	9 889
Podatek odroczony od pozycji wykazywanych w kapitale	-	184	-	-	-	-	184
Kapitał własny na dzień 31 grudnia 2015 r. wg MSSF	7 269	15 492	-	27 170	-	9 889	59 820
I kwartał 2015 r.							
Kapitał własny na dzień 1 stycznia 2015 r. wg MSSF	7 269	15 308	-	22 738	9 884	-	55 199
Zmiany zasad rachunkowości	-	-	-	-	-	-	-
Korekty z tyt. błędów podstawowych	-	-	-	-	-	-	-
Kapitał własny po korektach	7 269	15 308	-	22 738	9 884	-	55 199
Podział zysku netto	-	-	-	-	-	-	-
Wypłata dywidendy	-	-	-	-	-	-	-
Suma dochodów całkowitych	-	-	-	-	-	(1 527)	(1 527)
Podatek odroczony od pozycji wykazywanych w kapitale	-	46	-	-	-	-	46
Kapitał własny na dzień 31 marca 2015 r. wg MSSF	7 269	15 354	-	22 738	9 884	(1 527)	53 718