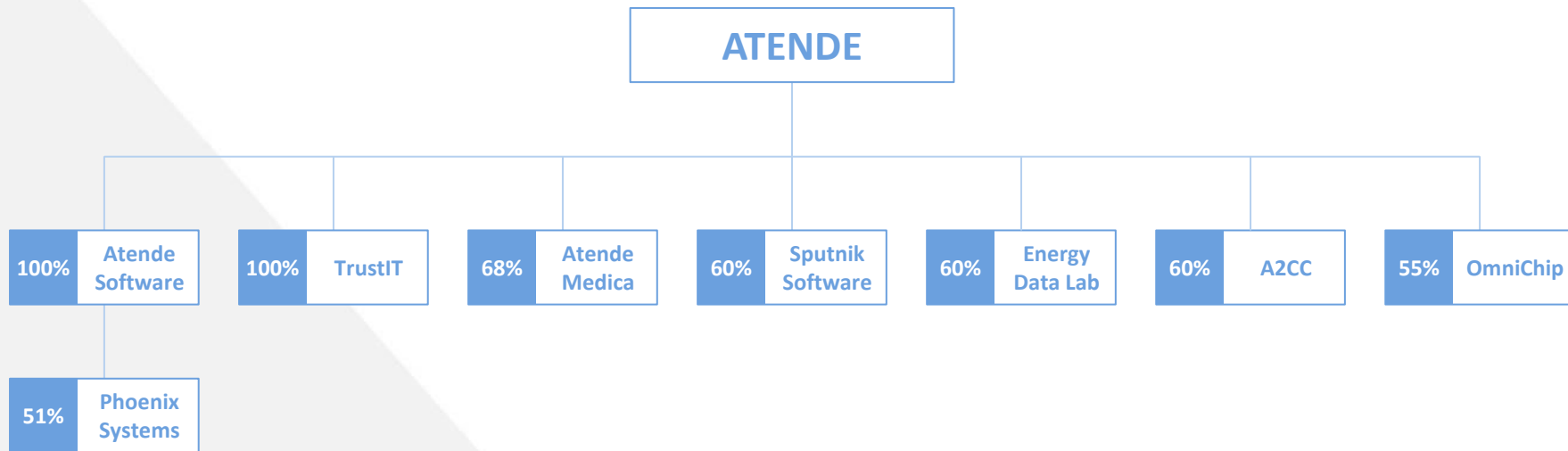


**Prezentacja wyników**  
2018 r. i IV kwartał 2018 r.

 [www.atende.pl](http://www.atende.pl)

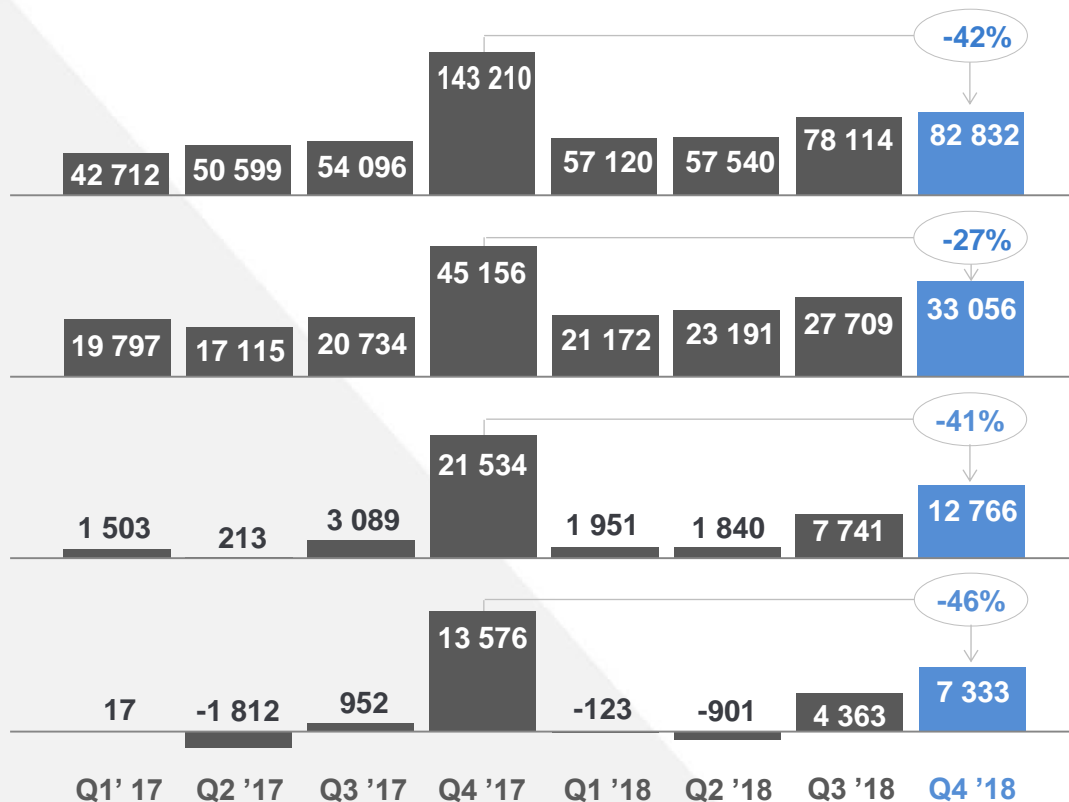
**Warszawa**  
**29 marca 2019**

- *Niniejsze opracowanie zostało sporządzone wyłącznie w celach informacyjnych. Nie stanowi reklamy ani oferowania papierów wartościowych w publicznym obrocie.*
- *Opracowanie może zawierać stwierdzenia dotyczące przyszłości, które stanowią ryzyko inwestycyjne lub źródło niepewności i mogą istotnie różnić się od faktycznych rezultatów.*
- *Atende S.A. nie ponosi odpowiedzialności za efekty decyzji, które zostały podjęte na podstawie niniejszego opracowania. Odpowiedzialność spoczywa wyłącznie na korzystającym z opracowania.*
- *Opracowanie podlega ochronie wynikającej z ustawy o prawie autorskim i prawach pokrewnych. Powielanie, publikowanie lub jego rozpowszechnianie wymaga pisemnej zgody Atende S.A.*

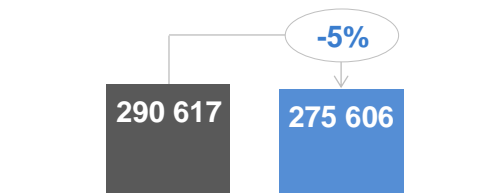


	2018	2017	Zmiana	Q4 '18	Q4 '17	Zmiana
Przychody ze sprzedaży	275 606	290 617	(5)%	82 832	143 210	(42)%
Marża ze sprzedaży <sup>1</sup>	105 127	102 837	2%	33 056	45 156	(27)%
<i>Marża ze sprzedaży %</i>	<i>38,1%</i>	<i>35,4%</i>	<i>2,7 p.p.</i>	<i>39,9%</i>	<i>31,5%</i>	<i>8,4 p.p.</i>
Koszty stałe	88 492	81 494	9%	22 318	23 641	(6)%
Zysk operacyjny	16 274	19 737	(18)%	10 663	19 833	(46)%
EBITDA	24 298	26 339	(8)%	12 766	21 534	(41)%
Zysk brutto	15 139	17 643	(14)%	10 428	18 051	(42)%
Zysk netto <sup>2</sup>	10 672	12 733	(16)%	7 333	13 576	(46)%

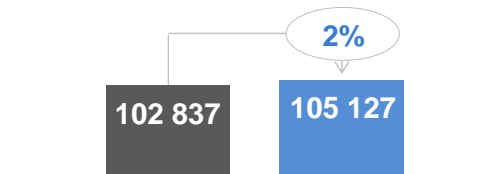
# Skonsolidowane wyniki finansowe




Przychody




Marża ze sprzedaży<sup>1</sup>



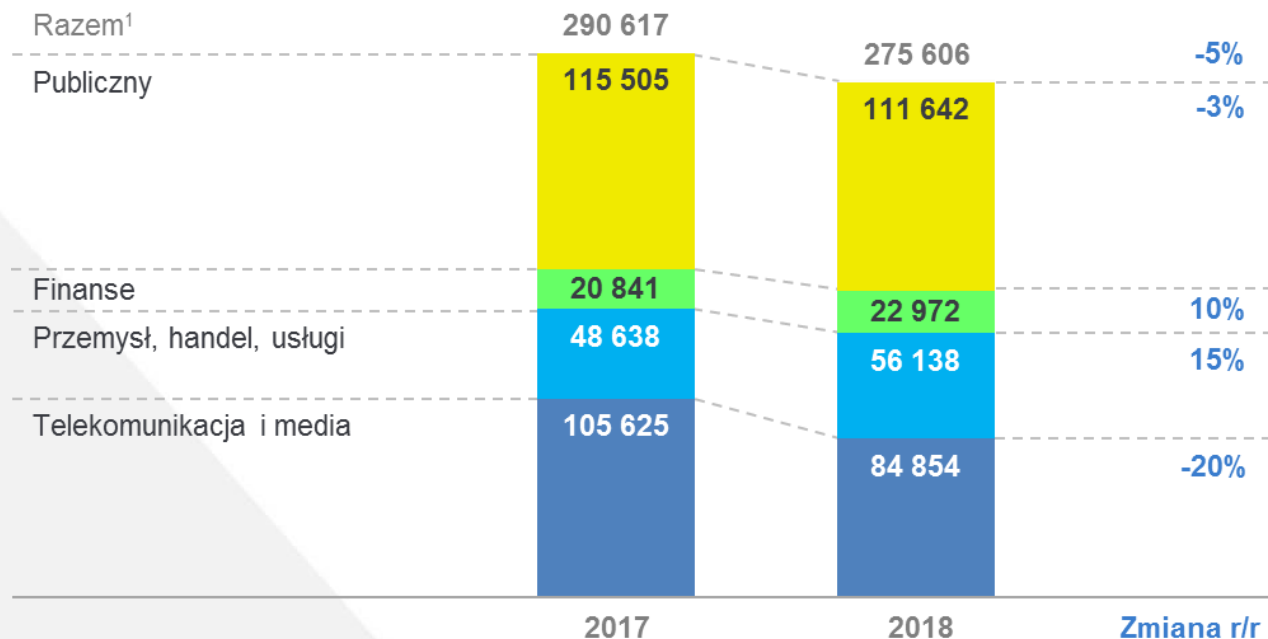
EBITDA



Zysk netto<sup>2</sup>



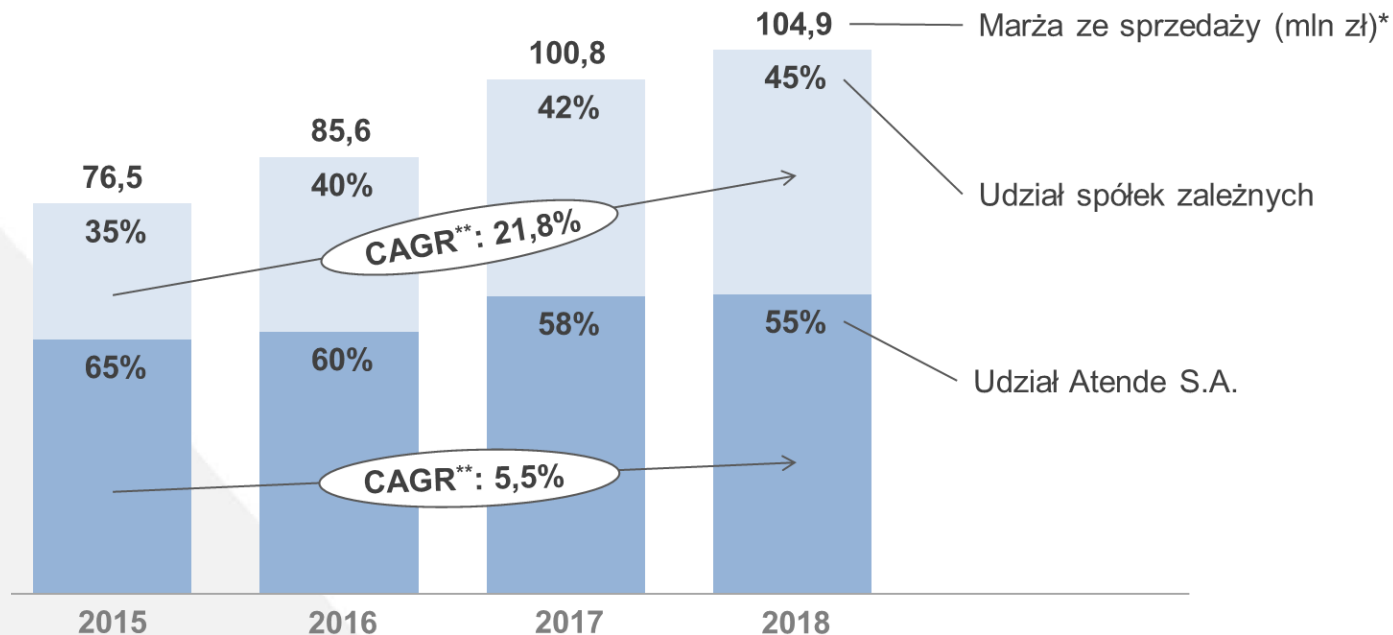
# Sprzedaż Grupy Atende wg sektorów rynku



- Mniejsza aktywność spółek telekomunikacyjnych w 2018 r.
- Dobra koniunktura w sektorze publicznym – głównie w podsektorze obronnym, samorządów i ochrony zdrowia

	2018	2017	Zmiana
<b>Integracja systemów teleinformatycznych Atende</b>			
Przychody ze sprzedaży	205 782	231 464	(11)%
Marża ze sprzedaży*	57 808	58 427	(1)%
<i>% marża ze sprzedaży</i>	28,1%	25,2%	2,9 p.p.
EBITDA	11 060	13 165	(16)%
<b>Integracja systemów teleinformatycznych spółek zależnych</b>			
Przychody ze sprzedaży	72 864	65 662	11%
Marża ze sprzedaży*	47 108	42 348	11%
<i>% marża ze sprzedaży</i>	64,7%	64,5%	0,2 p.p.
EBITDA	13 064	12 520	4%

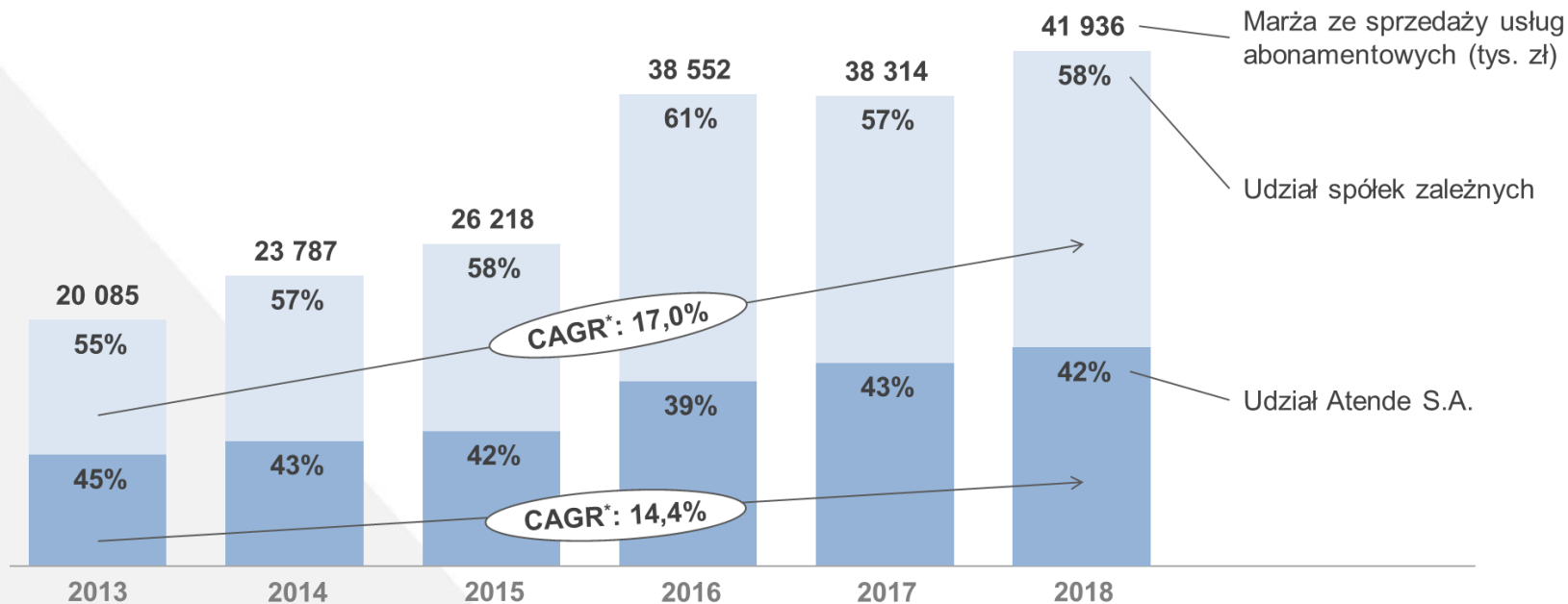
# Wzrost znaczenia spółek zależnych



- Udział spółek zależnych w EBITDA Grupy: **53%**.
- Marża ze sprzedaży: spółki zależne **65%** vs **28%** Atende.



# Sprzedaż usług abonamentowych w Grupie Atende



- Wzrost marży w 2018 r.: **9% r/r**, pokrycie kosztów stałych Grupy: **47%**.
- Najwyższe wzrosty w 2018 r.: usługi dla jednostek samorządowych (Sputnik Software), umowy serwisowe (Atende).

	2018	2017	Zmiana	Q4 '18	Q4 '17	Zmiana
Przychody ze sprzedaży	208 243	233 724	(11)%	61 672	120 130	(49)%
Marża ze sprzedaży <sup>1</sup>	58 503	60 489	(3)%	16 120	29 740	(46)%
<i>Marża ze sprzedaży %</i>	<i>28,1%</i>	<i>25,9%</i>	<i>2,2 p.p.</i>	<i>26,1%</i>	<i>24,8%</i>	<i>1,3 p.p.</i>
Koszty stałe	50 416	48 798	3%	12 160	13 949	(13)%
Zysk operacyjny	8 093	9 994	(19)%	3 707	14 034	(74)%
EBITDA	11 755	13 820	(15)%	4 646	14 980	(69)%
Zysk brutto	12 169	9 264	31%	3 545	12 385	(71)%
Zysk netto	10 679	7 570	41%	2 849	9 951	(71)%

	Przychody ze sprzedaży		Zysk (strata) netto	
	2018	2017	2018	2017
Atende Software	23 676	20 089	3 414	3 994
Sputnik Software	28 727	25 971	3 420	3 537
Atende Medica	12 829	12 725	147	575
Phoenix Systems	1 997	1 580	34	113
OmniChip	957	1 436	(179)	(1)
TrustIT	2 742	1 852	68	(52)
Energy Data Lab	57	23	(285)	(800)
A2 Customer Care	1 878	1 986	59	225

- **Atende**
  - Pionierskie wdrożenia *blockchain* (Toruńskie Centrum Usług Wspólnych, ShareSpace)
  - Intensywny rozwój produktowy i handlowy systemu SMaCS (*Service Management and Charging System*)
- **Atende Software**
  - Rozbudowa funkcjonalności platformy multimedialnej dla TVN i P4 (Play)
  - Intensywna promocja zagraniczna w zakresie multimedii i bezpieczeństwa (anty DDoS)
  - Pozyskanie dofinansowania na dwa kolejne projekty B+R
- **Sputnik Software**
  - Zawarcie i realizacja kilkudziesięciu kontraktów w zakresie e-usług publicznych, kolejny rok wzrostu przychodów
  - Rozwój platformy Nowoczesny Urząd (m.in. dane osobowe, płatności elektroniczne)
- **Atende Medica**
  - Nowi odbiorcy systemu Medicus On-Line: hospicjum, zakład opiekuńczo-leczniczy, szkoła wyższa
  - Szereg prac rozwojowych związanych z nowymi wymaganiami wprowadzanymi przez Ministerstwo Zdrowia

- **Phoenix Systems**
  - Umowa z Energa-Operator na rozwój oprogramowania dla zestawów koncentratorowo-bilansujących (1,3 mln zł)
  - Umowa z Apator Metrix na rozwój oprogramowania dla gazomierza (0,8 mln zł)
  - Kontynuacja rozwoju inteligentnego licznika energii (Saiman) oraz koncentratora (Incotex)
- **OmniChip**
  - Koncentracja na pracach badawczych i rozwojowych nad trzema własnymi projektami
  - Realizacja trzech kontraktów projektowych dla firm zewnętrznych
- **TrustIT**
  - Rozbudowa kanałów sprzedaży, otwarcie w oddziale Atende w Mysłowicach biura handlowo-serwisowego
  - Znaczący wzrost przychodów
- **Energy Data Lab**
  - Uruchomienie, wraz z Kantar Polska, produktu TGI smart (analiza *big data* i prezentacja danych rynkowych)
- **A2 Customer Care**
  - Umowa o znacznej dla spółki wartości na świadczenie usług przez 3 kolejne lata (spółka gazowa)

- **besmart.energy** – stworzenie systemu wspierającego wdrażanie i eksploatację klastrów energii, instalacji OZE, magazynów energii oraz pojazdów elektrycznych (Atende Software)
- **Predictive Maintenance** – inteligentny system wsparcia i optymalizacji w zakresie zarządzania majątkiem sieciowym (Atende Software)
- **CyberCrypt@GOV** – opracowanie technologii do rozproszonego przełamывania zabezpieczeń kryptograficznych (Atende Software)
- **Phoenix-RTOS 3** – system operacyjny czasu rzeczywistego o architekturze mikrojądra dla definiowanych programowo urządzeń Internetu Rzeczy o niskim poborze prądu (Phoenix Systems)
- Projekt uniwersalnej platformy sprzętowej wspierającej gry dla niewidomych i słabowidzących ze szczególnym uwzględnieniem gier wieloosobowych i integrujących (OmniChip)

- ChainDoc – produkt do przekazywania informacji na tzw. trwałym nośniku, w oparciu o technologię *blockchain* (Atende)
- ChainRepo – archiwizacja dokumentów w postaci cyfrowej oraz ich utrwalenie przy wykorzystaniu trwałego nośnika (Atende)
- Moduł platformy dystrybucji treści multimedialnych do rozpoznawania obiektów w obrazie, w oparciu o sieci neuronowe (Atende Software)
- Centralna Baza Kontrahentów – system do administrowania gromadzonymi danymi osobowymi (Sputnik Software)

- Aplikacje do e-skierowań, e-zwolnień (Atende Medica)
- Inteligentne liczniki energii elektrycznej i gazu (Phoenix Systems)
- Karta ActiveBlocker blokująca niepożądane odczyty kart zbliżeniowych (OmniChip)
- Akadi – stacja pomiarowa jakości powietrza (OmniChip)
- TGI smart – analiza danych marketingowych w oparciu o *big data* (Energy Data Lab)
- eCars – rozwiązanie chmurowe dla przedsiębiorstw zarządzających i dostarczających energię do stacji ładowania samochodów elektrycznych (A2 Customer Care)



Dziękujemy za uwagę