

Prezentacja wyników za III kwartał 2020 r.

ATENDE

Warszawa, 18.11.2020

Grupa Kapitałowa



ATENDE



**ATENDE
SOFTWARE**

100%



TRUST IT

100%



**ATENDE
MEDICA**

70%




CODESHINE

75,3%



**A2
CUSTOMER CARE**

60%



OMNICHIP

55%



**PHOENIX
SYSTEMS**

51%

Skonsolidowane wyniki finansowe

	Q3 2020	Q3 2019	Zmiana	Q1-Q3 2020	Q1-Q3 2019	Zmiana
Przychody ze sprzedaży	54 192	58 475	(7)%	148 267	205 593	(28)%
Marża ze sprzedaży ¹	23 993	22 832	5%	69 462	71 851	(3)%
<i>Marża ze sprzedaży %</i>	<i>44,3%</i>	<i>39,0%</i>	<i>5,3 p.p.</i>	<i>46,8%</i>	<i>34,9%</i>	<i>11,9 p.p.</i>
Koszty stałe	21 198	22 653	(6)%	64 102	69 661	(8)%
Zysk (strata) na dział. operacyjnej	2 776	40	6 840%	5 598	2 361	137%
EBITDA	6 030	3 996	51%	15 281	12 955	18%
Zysk (strata) przed opodatkowaniem	2 594	(1 048)	-	4 080	660	518%
Zysk (strata) netto ²	1 811	(1 400)	-	3 090	(558)	-

¹ Marża ze sprzedaży = przychody ze sprzedaży – koszty sprzedaży zmienne

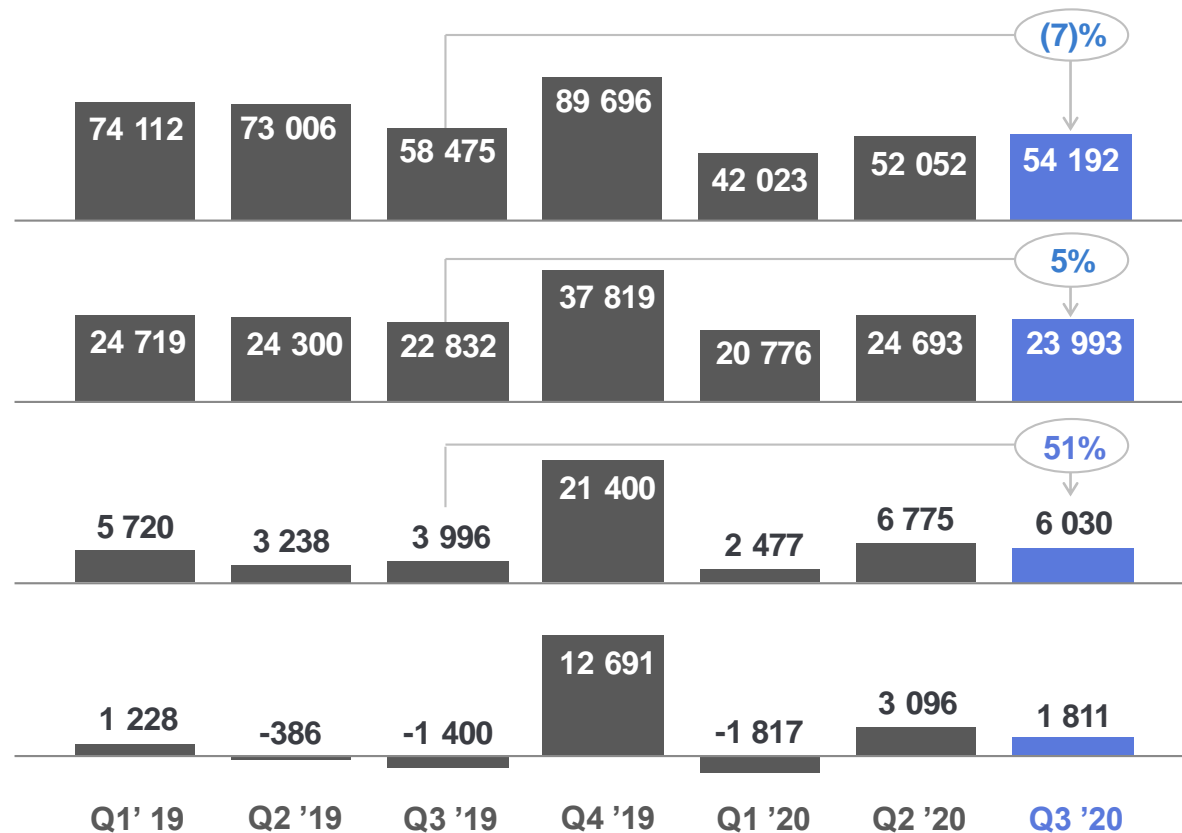
² Akcjonariuszy jednostki dominującej | Wszystkie kwoty w tys. zł

Jednostkowe wyniki finansowe

	Q3 2020	Q3 2019	Zmiana	Q1-Q3 2020	Q1-Q3 2019	Zmiana
Przychody ze sprzedaży	41 140	41 992	(2)%	110 672	161 152	(31)%
Marża ze sprzedaży ¹	13 156	11 002	20%	39 505	38 890	2%
<i>Marża ze sprzedaży %</i>	<i>32,0%</i>	<i>26,2%</i>	<i>5,8 p.p.</i>	<i>35,7%</i>	<i>24,1%</i>	<i>11,6 p.p.</i>
Koszty stałe	12 170	12 686	(4)%	37 932	39 627	(4)%
Zysk (strata) na dział. operacyjnej	979	(1 723)	-	1 727	(677)	-
EBITDA	2 640	60	4 300%	6 794	4 643	46%
Zysk (strata) przed opodatkowaniem	1 042	(2 478)	-	932	3 960	(76)%
Zysk (strata) netto	820	(2 040)	-	667	4 221	(84)%

¹ Marża ze sprzedaży = przychody ze sprzedaży – koszty sprzedaży zmienne
Wszystkie kwoty w tys. zł

Skonsolidowane wyniki finansowe

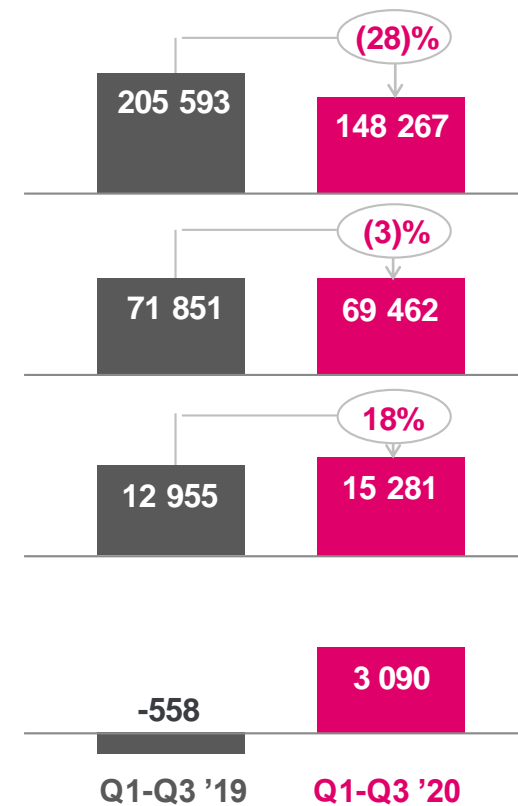


Przychody

Marża ze sprzedaży¹

EBITDA

Zysk netto²



¹ Marża ze sprzedaży = przychody ze sprzedaży – koszty sprzedaży zmienne

² Akcjonariuszy jednostki dominującej | Wszystkie kwoty w tys. zł

Komentarz do wyników Q1-Q3

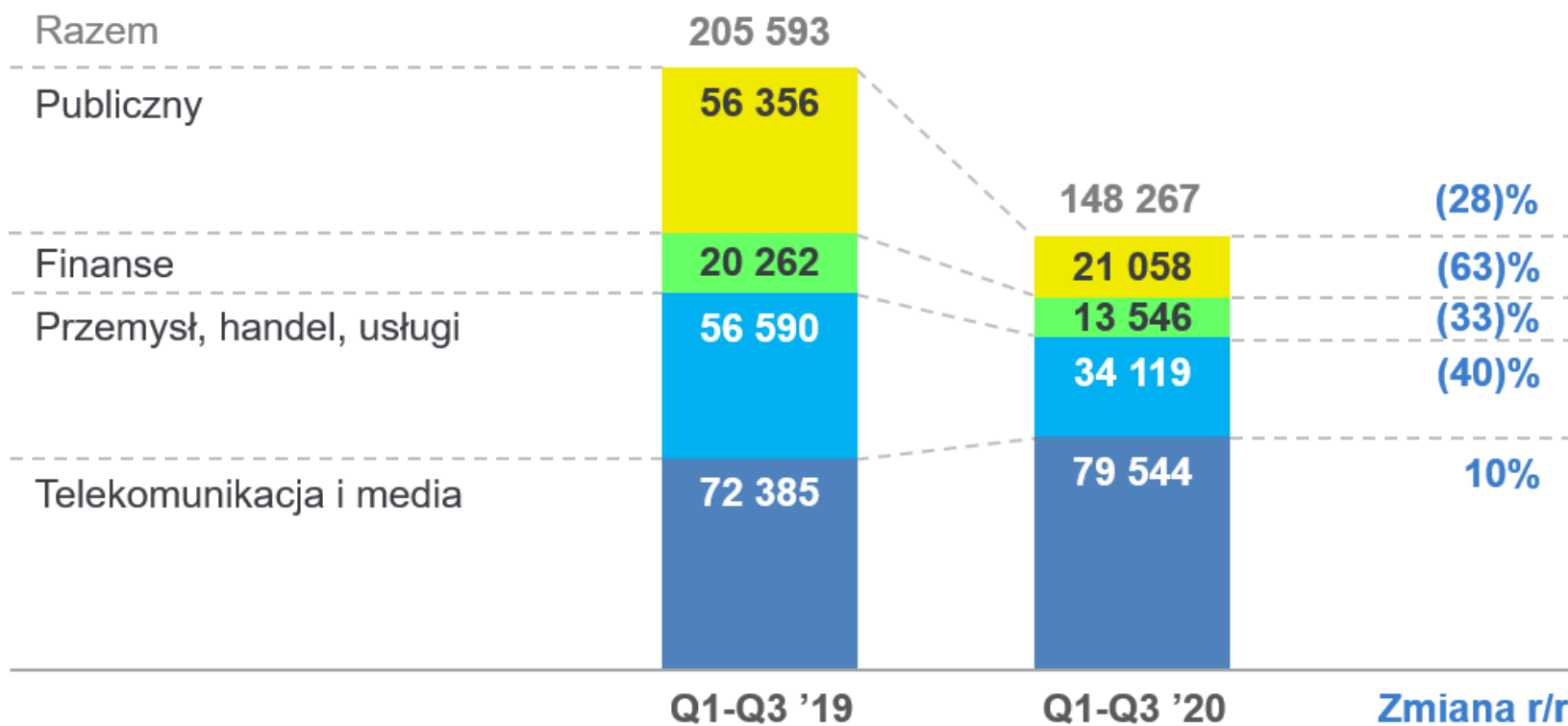
Dobre wyniki wypracowane przez Grupę Atende w okresie trzech kwartałów 2020 r., w kontekście:

- ✓ braku konsolidacji wyników Sputnik Software (sprzedaż udziałów w spółce w grudniu 2019 r., wyniki Sputnik Software w Q1-Q3 2019: przychody 15,5 mln zł, zysk netto dla akcjonariuszy Atende 0,9 mln zł),
- ✓ wpływu ograniczeń związanych z pandemią – przesunięcia w pozyskiwaniu i realizacji projektów,
- ✓ trwającego zastoju na rynku zamówień publicznych – zmniejszenie przychodów od klientów sektora publicznego w nadrzędnej spółce Atende o 16,4 mln zł r/r.

Dobra koniunktura w sektorze telekomunikacji i mediów:

- ✓ podsektor operatorów mobilnych (Atende) – wzrost przychodów o 18% r/r, do 44,6 mln zł,
- ✓ sprzedaż usług dystrybucji treści multimedialnych (Atende Software) – wzrost przychodów o 56% r/r, do 20,9 mln zł.

Sprzedaż Grupy Atende wg sektorów rynku

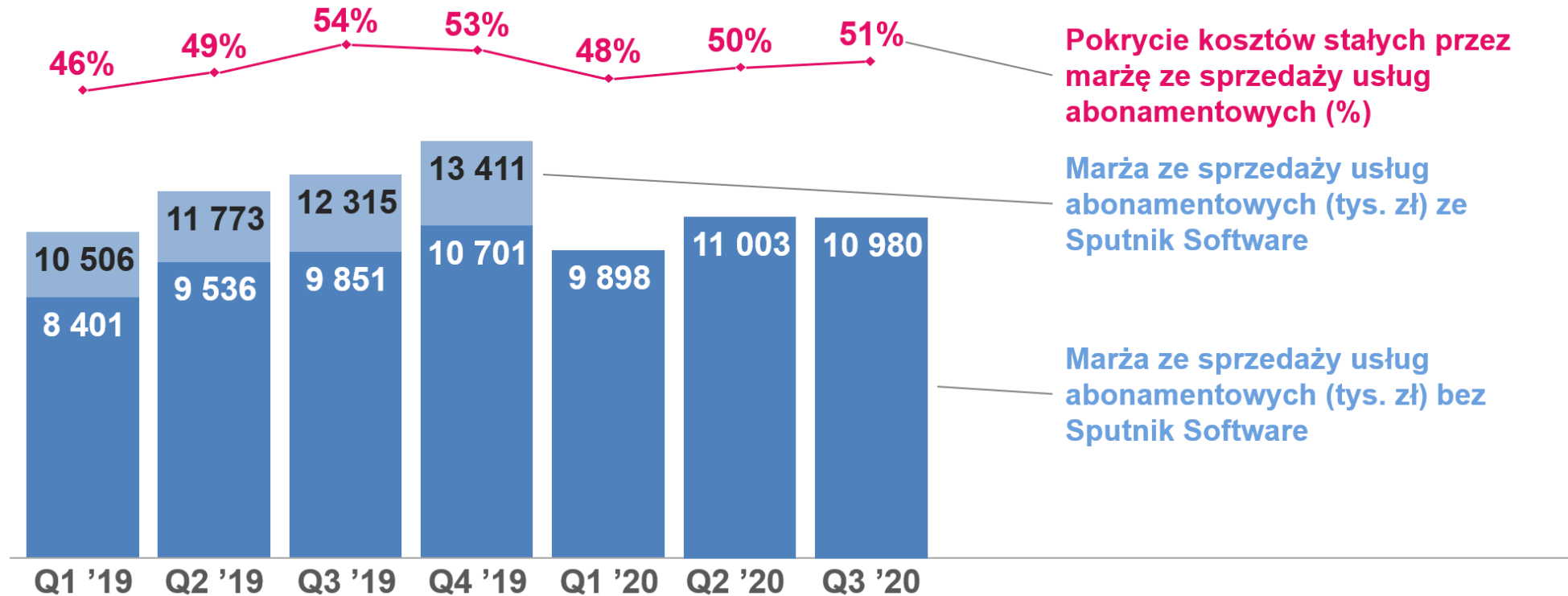


Sprzedaż Grupy Atende wg segmentów rynku

	Q3 2020	Q3 2019	Zmiana	Q1-Q3 2020	Q1-Q3 2019	Zmiana
Integracja systemów teleinformatycznych Atende						
Przychody ze sprzedaży	40 895	41 703	(2)%	109 758	160 289	(32)%
Marża ze sprzedaży*	13 076	10 858	20%	39 163	38 460	2%
<i>% marża ze sprzedaży</i>	32,0%	26,0%	6,0 p.p.	35,7%	24,0%	11,7 p.p.
EBITDA	2 560	(83)	-	6 452	4 213	53%
Integracja systemów teleinformatycznych spółek zależnych						
Przychody ze sprzedaży	13 952	17 866	(22)%	40 384	48 271	(16)%
Marża ze sprzedaży*	10 912	12 130	(10)%	30 207	33 861	(11)%
<i>% marża ze sprzedaży</i>	78,2%	67,9%	10,3 p.p.	74,8%	70,1%	4,7 p.p.
EBITDA	3 465	4 235	(18)%	8 737	9 217	(5)%

* Marża ze sprzedaży = przychody ze sprzedaży – koszty sprzedaży zmienne
Wszystkie kwoty w tys. zł

Sprzedaż usług abonamentowych w Grupie Atende



- ✓ Zwiększenie marży ze sprzedaży usług abonamentowych w Grupie Atende w Q3 '20 (z wyłączeniem Sputnik Software) wyniosło 11% r/r.
- ✓ Największy wzrost w Q3 uzyskano ze sprzedaży usług serwisowych (Atende).

Główne dokonania spółek

Atende

- ✓ Sektor telekomunikacji:
 - Nowe zlecenia dotyczące dalszego rozwoju własnego oprogramowania do zarządzania usługami telekomunikacyjnymi w sieciach 4G u jednego z operatorów komórkowych.
 - Zawarcie z wiodącym operatorem telefonii komórkowej kontraktu na budowę prywatnej chmury obliczeniowej na potrzeby rozbudowy rdzenia sieci dla standardów 4G i 5G.
 - Rozwój własnego oprogramowania do zarządzania usługami telekomunikacyjnymi w planowanych sieciach 5G operatorów mobilnych, który poszerzy dotychczasową ofertę Atende.
- ✓ Dostosowanie oferty chmurowej do wymagań KNF.
- ✓ Zakończenie wdrożenia rozwiązań blockchain, jako elementu transformacji cyfrowej, w Towarzystwie Ubezpieczeniowym Prevoir.

Główne dokonania spółek

Atende Software – multimedia

- ✓ Pozytywny wpływ pandemii na biznes! Wzrost wolumenu danych, obsługowanego przez system redGalaxy CDN, we wrześniu 2020 r. względem sierpnia 2020 r. wyniósł ponad 70%.
- ✓ Ugruntowanie współpracy z TV Play Baltics AS – systematyczna realizacja prac rozwojowych.
- ✓ Rozpoczęcie realizacji projektu „Prace badawczo-rozwojowe nad stworzeniem platformy do klasyfikacji obiektów opartej o technologię Sztucznej Inteligencji oraz technologię przetwarzania obrazu”, w konsorcjum z Actum Lab sp. z o.o., dofinansowanego ze środków UE (do 2,1 mln zł dofinansowania dla Atende Software).

Atende Software – smart grid

- ✓ Realizacja dwóch projektów dla Energa Operator S.A. w sektorze Smart Grid (łącznie 7,9 mln zł).

Atende Software – bezpieczeństwo

- ✓ Prowadzenie dwóch dużych procesów ofertowych (RFI/RFP) na rzecz operatora telekomunikacyjnego oraz dostawcy usług hostingowych.

Główne dokonania spółek

Phoenix Systems

- ✓ Zakończenie I etapu kontraktu w zakresie oprogramowania dla gazomierza inteligentnego dla Apator Metrix.
- ✓ Kontynuacja prac w zakresie opracowania inteligentnych liczników energii elektrycznej dla Apator S.A. oraz dla klastrów energii dla Atende Software.
- ✓ Rozwój oprogramowania platformy Zestawu Koncentratorowo – Bilansującego dla Energa Operator S.A.

Atende Medica

- ✓ Wdrożenie systemu medycznego (dokumentacja medyczna) do obsługi salonów optycznych firmy Vision Express.
- ✓ Wdrożenie funkcjonalności e-Skierowania u klientów spółki.
- ✓ Dostosowywanie oprogramowania własnego do nowych wymagań, m.in. integracji z ogólnopolskim systemem TOPSOR.

TrustIT

- ✓ Przedłużenia o następne 3 lata umowy na kompleksową opiekę informatyczną dużej firmy projektowej (dotychczas największy klient spółki).
- ✓ Wygrana w przetargu na integrację systemów informatycznych dwóch dużych firm ubezpieczeniowych (0,5 mln zł).

Główne dokonania spółek

OmniChip

- ✓ Realizacja prac projektowych dla trzech zewnętrznych firm półprzewodnikowych.
- ✓ Kontynuacja prac nad komercjalizacją półprzewodnikowego IP (ang. *Intellectual Property*, własność intelektualna), powstałego w ramach projektu ActiveBlocker.
- ✓ Kontynuacja prac rozwojowych w projekcie platformy wspierającej gry dla niewidomych i słabowidzących.

Codeshine

- ✓ Intensywne działania sprzedażowe, skutkujące pozyskaniem nowych projektów oraz pierwszymi zapytaniami z zagranicy (USA, Wielka Brytania).

A2 Customer Care

- ✓ Realizacja umowy ramowej na realizację usług wsparcia i rozwoju systemów klienta w sektorze gazowym.
- ✓ Rozpoczęcie pilotażowego wdrożenia rozwiązania SAP EDM (ang. *Energy Data Management*) w spółce energetycznej.

ATENDE

Dziękujemy za uwagę

Warszawa, 18.11.2020