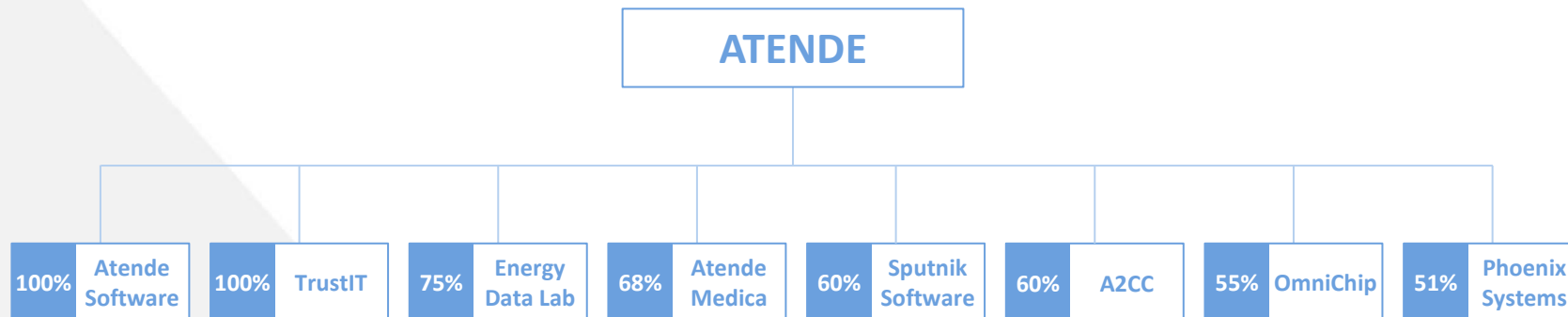


**Prezentacja wyników
za I półrocze 2019 r.**

 www.atende.pl

**Warszawa
13 września 2019**

- *Niniejsze opracowanie zostało sporządzone wyłącznie w celach informacyjnych. Nie stanowi reklamy ani oferowania papierów wartościowych w publicznym obrocie.*
- *Opracowanie może zawierać stwierdzenia dotyczące przyszłości, które stanowią ryzyko inwestycyjne lub źródło niepewności i mogą istotnie różnić się od faktycznych rezultatów.*
- *Atende S.A. nie ponosi odpowiedzialności za efekty decyzji, które zostały podjęte na podstawie niniejszego opracowania. Odpowiedzialność spoczywa wyłącznie na korzystającym z opracowania.*
- *Opracowanie podlega ochronie wynikającej z ustawy o prawie autorskim i prawach pokrewnych. Powielanie, publikowanie lub jego rozpowszechnianie wymaga pisemnej zgody Atende S.A.*

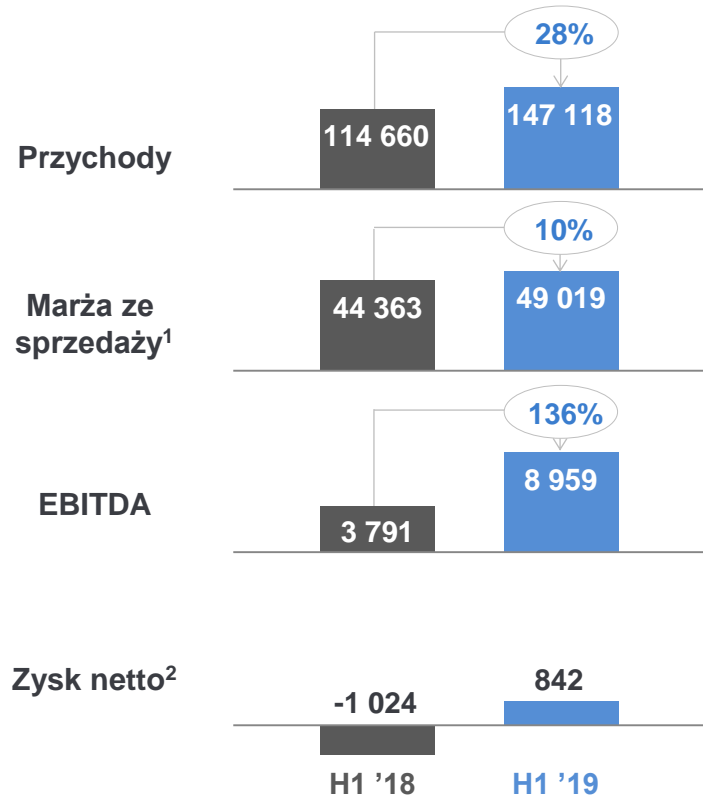
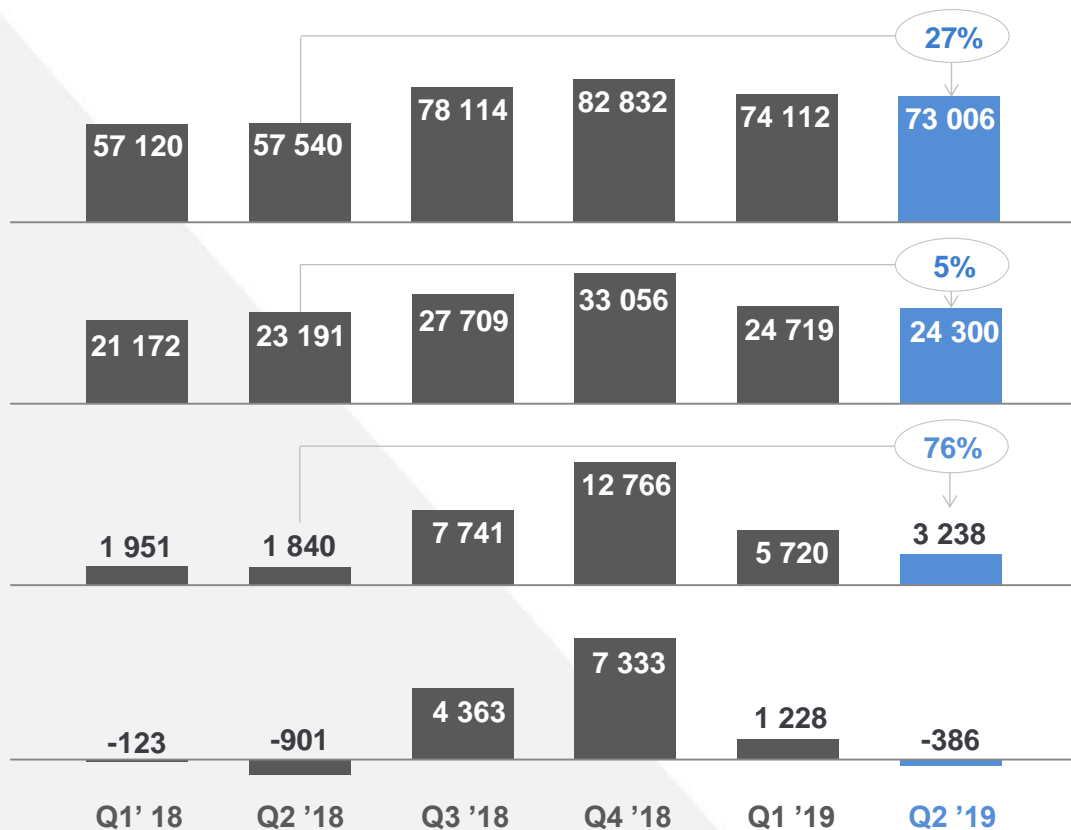


- 12 lutego 2019 r. **Energy Data Lab** nabył 20,33% udziałów w celu ich umorzenia. Od 17 lipca 2019 r. (rejestracja umorzenia w KRS) Atende posiada 75,31% Energy Data Lab.
- 6 maja 2019 r. Atende kupiło 51% udziałów w **Phoenix Systems** od Atende Software.

	H1 2019	H1 2018	Zmiana	Q2 2019	Q2 2018	Zmiana
Przychody ze sprzedaży	147 118	114 660	28%	73 006	57 540	27%
Marża ze sprzedaży ¹	49 019	44 363	10%	24 300	23 191	5%
<i>Marża ze sprzedaży %</i>	33,3%	38,7%	<i>(5,4) p.p.</i>	33,3%	40,3%	<i>(7,0) p.p.</i>
Koszty stałe	47 008	44 336	6%	24 215	22 586	7%
Zysk operacyjny	2 321	(83)	-	117	(48)	-
EBITDA	8 959	3 791	136%	3 238	1 839	76%
Zysk brutto	1 708	(772)	-	(386)	(799)	-
Zysk netto ²	842	(1 024)	-	(386)	(901)	-

	H1 2019	H1 2018	Zmiana	Q2 2019	Q2 2018	Zmiana
Przychody ze sprzedaży	119 160	83 705	42%	58 899	41 959	40%
Marża ze sprzedaży ¹	27 888	24 655	13%	13 451	13 694	(2)%
<i>Marża ze sprzedaży %</i>	<i>23,4%</i>	<i>29,5%</i>	<i>(6,1) p.p.</i>	<i>22,8%</i>	<i>32,6%</i>	<i>(9,8) p.p.</i>
Koszty stałe	26 941	25 640	5%	13 935	13 306	5%
Zysk operacyjny	1 046	(861)	-	(462)	220	-
EBITDA	4 583	951	382%	1 317	1 138	16%
Zysk brutto	6 438	3 477	85%	5 538	4 432	25%
Zysk netto	6 261	3 680	70%	5 263	4 505	17%

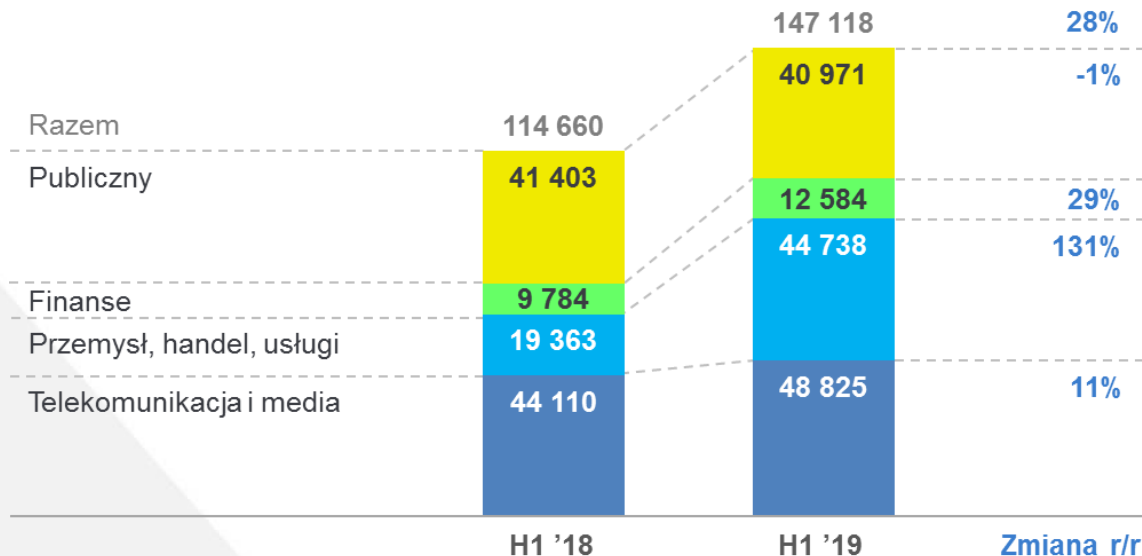
Skonsolidowane wyniki finansowe



¹ Marża ze sprzedaży = przychody ze sprzedaży – koszty sprzedaży zmienne

² Akcjonariuszy jednostki dominującej | Wszystkie kwoty w tys. zł

Sprzedaż Grupy Atende wg sektorów rynku



- Wzrosty sprzedaży we wszystkich sektorach, poza sektorem publicznym.
- Sektor PHU głównym motorem wzrostu sprzedaży Grupy Atende (wzrost o 25,4 mln zł r/r).

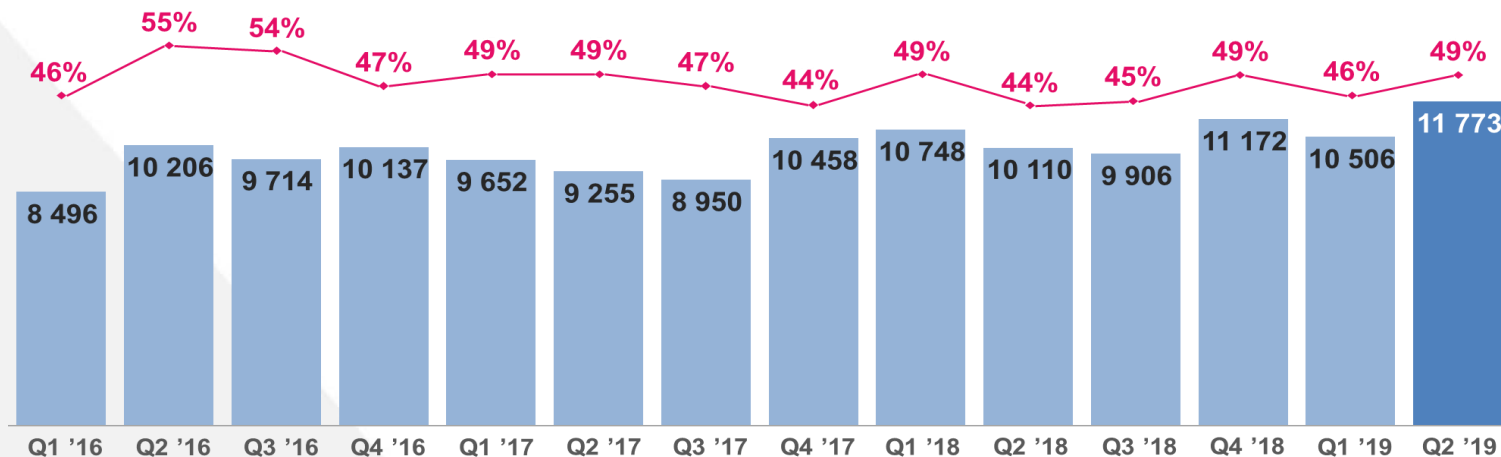
	H1 2019	H1 2018	Zmiana
Integracja systemów teleinformatycznych Atende			
Przychody ze sprzedaży	118 586	82 420	44%
Marża ze sprzedaży*	27 602	24 345	13%
<i>% marża ze sprzedaży</i>	23,3%	29,5%	(6,2) p.p.
EBITDA	4 296	641	571%
Integracja systemów teleinformatycznych spółek zależnych			
Przychody ze sprzedaży	30 405	33 186	(8)%
Marża ze sprzedaży*	21 731	19 858	9%
<i>% marża ze sprzedaży</i>	71,5%	59,8%	11,7 p.p.
EBITDA	4 982	2 830	76%

Sprzedaż usług abonamentowych w Grupie Atende

ATENDE

Pokrycie kosztów stałych przez marżę ze sprzedaży usług abonamentowych (%)

Marża ze sprzedaży usług abonamentowych (tys. zł)



- Zwiększenie marży ze sprzedaży usług abonamentowych w Grupie Atende w Q2 '19 wyniosło **16%** r/r.
- W stosunku do wcześniejszego kwartału najwyższe wzrosty uzyskano z dystrybucji treści multimedialnych (Atende Software) oraz ze sprzedaży usług serwisowych (Atende).

▪ **Atende**

- Sektory przemysł, handel, usługi oraz telekomunikacja Atende „motorem” wzrostu Grupy Kapitałowej (operatorzy mobilni 23,3 mln, Poczta Polska 18,5 mln).
- Intensywny rozwój produktowy i handlowy rozwiązań wykorzystujących technologię *blockchain*.

▪ **Atende Software**

- Zawarcie umowy z All Media Baltics, podmiotem działającym na Litwie, Łotwie i Estonii (wartość kilka mln euro).
- Prace rozwojowe w projekcie Play NOW TV BOX dla P4 sp. z o.o.
- Realizacja projektu TVN24 GO na rzecz TVN S.A.

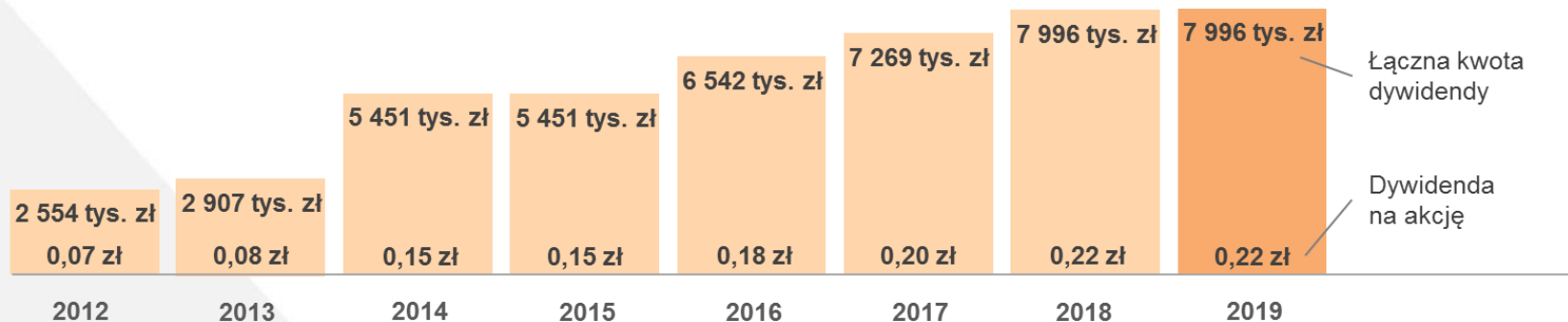
▪ **Sputnik Software**

- Zawarcie i realizacja kolejnych kontraktów w zakresie e-usług publicznych.
- Rozpoczęcie prac rozwojowych, mających na celu dostarczenie na rynek nowych produktów w obszarach: finanse publiczne, HR i obsługa mienia.

▪ **Phoenix Systems**

- Kontynuacja projektów z Apator Metrix (inteligentny gazomierz) oraz Incotex i Energa-Operator (koncentratory danych).
- Kontynuacja prac rozwojowych (nowe wersje systemu operacyjnego, projekt nowego licznika energii).

- **Atende Medica**
 - Zawarcie umów na informatyzację Szpitali w Węgorzewie, Morągu i na Solcu.
 - Finalizacja prac rozwojowych związanych z nowymi wymaganiami wprowadzanymi przez Ministerstwo Zdrowia.
- **OmniChip**
 - Podpisanie umowy na dostarczenie 70 urządzeń Akadi – czujników jakości powietrza.
 - Kontynuacja prac nad platformą wspierającą gry dla niewidomych i słabowidzących.
- **TrustIT**
 - Pozyskanie 6 nowych klientów (w tym jednego z Niemiec, zatrudniającego 170 pracowników).
- **Energy Data Lab**
 - Realizacja prac programistycznych (m.in. system b2b dla producenta kas fiskalnych, system do budżetowania dla jednostek samorządowych realizowany na zlecenie Sputnik Software).
- **A2 Customer Care**
 - Realizacja umowy ramowej na realizację usług wsparcia i rozwoju systemów klienta w sektorze gazowym (umowa 3-letnia).



- W 2019 r. Atende wypłaciła w formie dywidendy **8,0 mln zł**, co oznacza kwotę **0,22 zł na akcję**.
- Stopa dywidendy (iloraz dywidendy przypadającej na jedną akcję przez cenę rynkową akcji) na dzień podjęcia uchwały przez ZWZ: **6,0%**.
- Celem Atende jest zbudowanie trwałych relacji z akcjonariuszami, w oparciu o wypłacanie znaczących dywidend.

Dziękujemy za uwagę